

**MUNICIPALIDAD DE CONCEPCIÓN
DEPARTAMENTO DE SOLOLÁ**

**DIRECCION DE LA ADMINISTRACIÓN FINANCIERA
INTEGRADA MUNICIPAL
-DAFIM-**



**TERCER INFORME DE GESTION
PRESUPUESTARIA**

Septiembre a diciembre

2023




*Municipalidad Autónoma de Concepción,
Departamento de Sololá*

Concepción Sololá 11 de enero de 2024.

Oficio No. 08-2024 REF/DAFIM

A:

Licda. Luz Keila Virginia Gramajo Vilchez
Secretaria de Planificación y
Programación de la Presidencia –SEGEPLAN-
Ciudad de Guatemala.



HORA: 11:20 NOMBRE: Katag.

Presente,

Respetuosamente nos dirigimos a usted con el objeto de hacer de su conocimiento que por medio del presente oficio, la Municipalidad de Concepción, del departamento de Sololá, hace entrega del **TERCER INFORME DE GESTION PRESUPUESTARIA**, correspondiente a los meses: septiembre, octubre, noviembre y diciembre del año 2023, contiene análisis de los avances físicos y financieros, gestión por resultados, informe sobre género, se adjunta en forma impresa y en digital.

Sin otro particular, nos es grato suscribirnos de usted,

Deferentemente,

P.A. Germán A. Tzunún Velásquez
Director Financiero



Vo. Bo. Br. Pedro Juracán Lora
Alcalde Municipal





*Municipalidad Autónoma de Concepción,
Departamento de Sololá*

Concepción Sololá 11 de enero de 2024.

Oficio No. 09-2024 REF/DAFIM

A:
Lic. Cándido Fernando Leal Gómez
Comisión de Finanzas Públicas y Moneda
Congreso de la República
De Guatemala.

Presente,



Respetuosamente nos dirigimos a usted con el objeto de hacer de su conocimiento que por medio del presente oficio, la Municipalidad de Concepción, del departamento de Sololá, hace entrega del **TERCER INFORME DE GESTION PRESUPUESTARIA**, correspondiente a los meses: septiembre, octubre, noviembre y diciembre del año 2023, contiene análisis de los avances físicos y financieros, gestión por resultados, informe sobre género, se adjunta en forma impresa y en digital.

Sin otro particular, nos es grato suscribirnos de usted,

Deferentemente,

P.A. German A. Tzurún Velásquez
Director Financiero



Vo. Bo. Br. Pedro Juracán Leja
Alcalde Municipal



38462



**CONGRESO
REPUBLICA**
C. LEGISLATURA

Centro de Gestión Administrativa

Unidad de Recepción y Digitalización de Documentos

8 avenida 9-60 zona 1, PBX: (502)-2297-8800
www.congreso.gob.gt, cga@congreso.gob.gt

Lugar, fecha y hora de recepción : 11/01/2024 03:05:47

CUG: 38462

Constancia de Recepción de Documentos

Tipo de **EXTERNA**

Remitente: MUNICIPALIDAD DE CONCEPCIÓN, SOLOLÁ

Destinatario: COMISION DE FINANZAS PUBLICAS Y MONEDA

Ubicación: 8ª avenida 9-41 zona 1, Edificio Casa Larrazabal, segundo nivel

Documento No.: 09-2024

Número de Folios: 71

Tipo Documento: OFICIO

Seguimiento: <http://app.congreso.gob.gt/cga/seguiimiento>

Unidad de Recepción y Digitalización de Documentos

Operador: MACZ GARCIA SUCET MARISOL

COPIA



Municipalidad Autónoma de Concepción, Departamento de Sololá

MARCO LEGAL

El Presente informe correspondiente al cuatrimestre de mayo a agosto del año 2023, se fundamenta en lo establecido en las siguientes leyes:

a) Ley Orgánica del Presupuesto, Decreto 13-2013

- Art. 4. Rendición de Cuentas
- Art. 17 Bis. Acceso a la Información de la Gestión Presupuestaria por Resultados.

b) Código Municipal

- Art. 135. Información sobre la ejecución del presupuesto.

Gestión Estratégica

Se pretende evaluar la eficiencia y eficacia de los planes elaborados y así determinar un punto de equilibrio entre las capacidades financieras y técnicas del municipio y las demandas sociales y competencias institucionales, logrando una correcta interrelación entre las políticas, planes, programas, proyectos y presupuestos elaborados. La municipalidad cuenta con un Plan de Gobierno Local, en el cual se encuentran plasmados los diferentes problemas y limitaciones del municipio, con el fin de poder desarrollar estrategias que le permitan establecer posibles soluciones, respetando y apegándose siempre a las Políticas públicas ya definidas y contempladas en la agenda nacional para el cambio, cumpliendo así con lo dispuesto en el artículo 3 del Decreto 12-2002, Código Municipal, el cual define la obligación de coordinar las políticas municipales en función a las políticas previamente establecidas por el Gobierno Central.



Municipalidad Autónoma de Concepción,

Departamento de Sololá

ANÁLISIS DE LOS AVANCES FÍSICOS Y FINANCIEROS

Se presenta un análisis de fácil interpretación sobre el movimiento en cuanto a los ingresos percibidos y los egresos ejecutados durante el período de mayo a agosto de 2023.

Al igual que en otros informes, se evaluará por separado cada uno de estos segmentos, los cuales se interrelacionan entre sí tal y como ya se indicó, cumpliendo con los principios presupuestarios definidos en la Ley Orgánica del Presupuesto y su reglamento.

INGRESOS PERCIBIDOS

Se muestra a continuación el análisis en cuanto a la comparación entre los ingresos programados y los ingresos percibidos durante el período ya descrito, evaluándose cada categoría que conforma el presupuesto de ingresos municipal.

Ingresos Tributarios:

En el período de septiembre a diciembre se alcanzó un 1.16%, del total del techo presupuestado para este ejercicio fiscal 2023. Esta recaudación se debe principalmente a lo percibido en concepto de boleto de ornato, durante los primeros cuatro meses del año de acuerdo a lo dispuesto en la ley específica, de igual forma la recaudación en IUSI, cablevisión y multa de boleta de ornato.

Ingresos No Tributarios:

Este rubro logró un 14.27% de recaudación, durante el segundo cuatrimestre del ejercicio fiscal 2023, su principal fuente de ingreso en este período se encuentra en lo percibido por concepto de tasa municipal por alumbrado y otros ingresos que percibe la municipalidad, lo cual influye directamente en dato presentado en este rubro, seguidamente la recaudación de arrendamientos como: locales, nichos y salón municipal,

Venta de Bienes y Servicios de la Administración Pública:

Esta categoría presenta un ingreso del 0.50% sobre el techo presupuestado, reflejándole este en los rubros de concesión de servicio de agua (pajas de agua), estacionamiento de taxis, estacionamiento de fleteros y certificaciones varias. Los cuales son básicos para el funcionamiento operativo de esta institución pública.

Ingresos de Operación:

Abarca todos los servicios que la municipalidad pone a disposición de los vecinos y que son competencias propias del municipio, entre los que sobresale: canon de agua, baños y



Municipalidad Autónoma de Concepción, Departamento de Sololá

sanitarios municipales, y otros ingresos por servicios públicos municipales. Durante el período de mayo a agosto se obtuvo un 2.13%.

Transferencias Corrientes:

Conformado por las transferencias de fondos otorgadas por el Gobierno Central, con el fin de que el municipio utilice estos fondos para cubrir sus gastos de funcionamiento en las diferentes áreas que conforma su organización administrativa y el mantenimiento de los diferentes servicios públicos prestados a la comunidad. En el cuatrimestre de septiembre a diciembre de 2023 se recibió un 27.34% del monto programado en el presupuesto municipal.

Transferencias de Capital:

Al igual que la anterior este grupo se conforma de transferencias del Gobierno Central, con la diferencia que estas son destinadas exclusivamente a la realización y ejecución de obras y actividades de inversión, enfocadas en el desarrollo económico y social del municipio. Durante este cuatrimestre se recibió un 55.79%, mismo que servirá para la ejecución de proyectos orientados al desarrollo económico y social del municipio.

EGRESOS EJECUTADOS

En este segmento se realiza una evaluación de los desembolsos realizados durante el cuatrimestre de septiembre a diciembre de 2023, y la ejecución de proyectos contemplados dentro del presupuesto municipal para este ejercicio fiscal.

El siguiente análisis está enfocado en los avances financieros de las actividades y obras contempladas en los diferentes programas.

Actividades Centrales:

Este programa tiene programado todos los rubros necesarios para el funcionamiento administrativo de la municipalidad, tales como: sueldos del personal, suministros, materiales, pago de servicios básicos, compra de bienes, contratación de servicios técnicos y profesionales, entre otros. En este período se ejecutó un 17.58% del monto programado.

Prevención de la Desnutrición Crónica:

Este programa pretende apoyar en el proceso de reducción de la desnutrición crónica, Durante este cuatrimestre se efectuaron gastos equivalentes al 11.75% del monto programado para todo el año, De igual forma contemplaba actividades enfocadas en brindar apoyo a las mujeres del municipio.

Acceso al Agua Potable y Saneamiento Básico:

Administración 2020-2024
e-mail: recomunicadoconcepcion@gmail.com
Tel: 37561534



Municipalidad Autónoma de Concepción, Departamento de Sololá

Este programa contempla la ejecución de proyectos y actividades encaminadas a fortalecer los servicios básicos esenciales, como lo es el agua potable, alcantarillado sanitario, infraestructura tratamiento de desechos sólidos y recolección de desechos sólidos. En este se programó la ejecución de siete proyectos relacionados a los servicios descritos, sin embargo, los seis no ha sido ejecutado, lo que influye en el resultado de este programa. Durante este cuatrimestre el desembolso efectuado equivale al 43.69% del total presupuestado.

Prevención de la Mortalidad:

Pretende apoyar a la niñez, juventud, a través de actividades y obras que se enfoquen en mejorar la situación social y el desarrollo de las comunidades, permitiendo contar con medios de acceso en perfectas condiciones para poder movilizarse. El gasto efectuado en este programa durante este cuatrimestre corresponde a un 39.47% del total presupuestado.

Gestión de la Educación Local de Calidad:

Por medio de los gastos contemplados en este programa se pretende apoyar en el proceso de la educación preprimaria, primaria, siendo esta una competencia delegada se procede a suscribir un convenio con la entidad competente para cumplir con lo estipulado en la ley específica. Durante este cuatrimestre se han efectuado gastos relacionados a los honorarios a maestros contratados, alcanzando un desembolso total equivalente al 4.88% del monto programado.

Seguridad Integral:

Pretende la implementación al mantenimiento constante de la red de alumbrado público. Dentro de este programa se ha ejecutado un total de 25.24%.

Ambiente y Recursos Naturales:

Su fin principal es el de proteger y rescatar los recursos naturales, por medio de la conservación y uso sostenible de los bosques y la biodiversidad para la adaptación y mitigación del cambio climático. Busca implementar estrategias que permitan recuperar los bosques deforestados y controlar este factor, para lo cual se cuenta con una oficina ambiental y un vivero municipal. Durante este cuatrimestre se ejecutó un 27.10% del techo programado.

Movilidad Urbana y Espacios Públicos:

Su objetivo principal es mantener en óptimas condiciones las obras e instalaciones al servicio de los habitantes del municipio, así como las áreas públicas disponibles. Derivado de lo anterior durante el período de mayo a abril de 2023, durante este cuatrimestre se ejecutó un 59.33% del monto programado.



Municipalidad Autónoma de Concepción, Departamento de Sololá

Apoyo a la Salud Preventiva:

La municipalidad como parte del apoyo que brinda a la población del municipio, contempla el apoyo a la salud preventiva a los habitantes del municipio, como conservación cementerio Municipal, existiendo un proyecto por construcción cementerio en el área rural pendientes de ejecutar el porcentaje está en neutro 62.25%.

Disminución de la pobreza y pobreza extrema.

Su objetivo principal es mantener en óptimas condiciones las obras como mejoramiento de carreteras, construcción de muros, calles, sistema de alcantarillado, caminos, investigación y desarrollo levantamiento y elaboración de estudios para proyectos de inversión al servicio de los habitantes del municipio, así como las áreas públicas disponibles. Derivado de lo anterior durante el período de mayo a agosto de 2023, durante este cuatrimestre se ejecutó un 28.56% del monto programado

Restauración, preservación y protección del patrimonio cultural y natural:

Su principal objeto es conservar el patrimonio prehispánico iglesia colonial y área recreativa, mantener en óptimas condiciones al servicio de los habitantes del municipio, así como las áreas públicas disponibles. Derivado de lo anterior durante el período de enero a abril de 2023, durante este cuatrimestre se ejecutó un 31.83% del monto programado

Fomento al deporte no federado y a la recreación.

Pretende la implementación al mantenimiento constante a la instalación deportiva y recreativa al estadio municipal, su objetivo principal es brindar un mejor servicio a la población, fuera y dentro del municipio. Dentro de este programa se ha ejecutado un total de 66.03%.

Partidas No Asignables A Programas:

Este programa en cumplimiento al Reglamento de Manejo de Subsidio y Subvenciones, Acuerdo Gubernativo No. 55-2016, se crea este programa para asignar aportes a entidades e instituciones a las que se les proporcionará un aporte económico, siendo estas las siguientes: Subsidio a institutos de educación y la transferencia a la ANAM, durante este cuatrimestre se ha desembolsado un 22.22% del techo presupuestado.



*Municipalidad Autónoma de Concepción,
Departamento de Solola*

ANEXO 1

INFORME DE GESTION FINANCIERA DE INGRESOS, CORRESPONDIENTE DEL 1 DE SEPTIEMBRE AL 31 DE DICIEMBRE DEL 2023.

CUENTA	CONCEPTO	ASIGNADO	MODIFICADO	VIGENTE	PERCIBIDO	%	ALZAS	ACUMULADO	%	POR RECIBIR	%
10.00.00.00.00	INGRESOS TRIBUTARIOS	121,315.00	741.65	122,056.65	1,412.00	1.16	-	12,496.00	10.24	108,148.65	88.61
11.00.00.00.00	INGRESOS NO TRIBUTARIOS	556,452.77	11,042.91	567,495.68	80,960.92	14.27	-	121,459.04	21.40	375,075.72	64.33
13.00.00.00.00	VENTA DE BIENES Y SERVICIOS DE LA ADMINISTRACION PUBLICA	477,550.00	0.00	477,550.00	2,375.00	0.50	-	20,160.00	4.22	-	95.28
14.00.00.00.00	INGRESOS DE OPERACION	482,500.00	0.00	482,500.00	10,280.00	2.13	30.00	76,177.50	15.79	396,042.50	82.08
16.00.00.00.00	TRANSFERENCIAS CORRIENTES	2,862,693.07	723,384.63	3,586,077.70	980,354.61	27.34	-	1,882,283.67	52.49	723,439.42	20.17
17.00.00.00.00	TRANSFERENCIAS DE CAPITAL	13,829,196.86	1,018,957.32	14,848,154.18	8,283,736.26	55.79	2,681,848.74	13,235,292.41	89.14	-6,670,874.49	-44.93
23.00.00.00.00	DISMINUCION DE OTROS ACTIVOS FINANCIEROS	0.00	159,218.94	159,218.94	0.00	-	-	-	-	159,218.94	100.00
	SUB-TOTAL	18,329,707.70	1,913,345.45	20,243,053.15	9,359,118.79		2,681,878.74	15,347,868.62		4,453,934.26	

Administración 2020-2024
e-mail: recomunicadoconcepcion@gmail.com
Tel: 37561534



*Municipalidad Autónoma de Concepción,
Departamento de Iloilo*

ANEXO 2

INFORME DE GESTION FINANCIERA DE EGRESOS, CORRESPONDIENTE DEL 1 DE SEPTIEMBRE AL 31 DE DICIEMBRE DEL 2023.

NO	PROGRAMAS/PROYECTOS	ASIGNADO	MODIFICADO	VIGENTE	DEVENGADO	%	ACUMULADO	%	POR DEVENGAR	%
01	ACTIVIDADES CENTRALES	4,464,044.64	492,776.06	4,956,820.70	871,230.60	17.58	2,196,530.09	44.31	1,889,060.01	38.11
11	PREVENCIÓN DE LA DESNUTRICIÓN CRÓNICA	1,858,329.00	-1,497,207.58	361,121.42	42,423.80	11.75	91,469.80	25.33	227,227.82	62.92
12	ACCESO AL AGUA POTABLE Y SANEAMIENTO BÁSICO	5,753,923.00	5,186,388.80	10,940,311.80	4,779,586.95	43.69	4,874,073.79	44.55	1,286,651.06	11.76
13	PREVENCIÓN DE LA MORTALIDAD	150,794.00	16,091.68	166,885.68	65,874.11	39.47	85,897.96	51.47	15,113.61	9.06
14	GESTIÓN DE LA EDUCACIÓN LOCAL DE CALIDAD	31,323.99	1,188,561.12	1,219,885.11	59,538.59	4.88	1,158,930.23	95.00	1,416.29	0.12
17	SEGURIDAD INTEGRAL	287,170.00	82,378.14	369,548.14	93,262.26	25.24	200,087.59	54.14	76,198.29	20.62
18	AMBIENTE Y RECURSOS NATURALES	445,886.00	-129,807.82	316,078.18	85,657.84	27.10	180,963.67	57.25	49,456.67	15.65
19	MOVILIDAD URBANA Y ESPACIOS PÚBLICOS	169,182.00	390,017.90	559,199.90	331,764.40	59.33	173,633.10	31.05	53,802.40	9.62
21	APOYO A LA SALUD PREVENTIVA	1,133,806.00	575,194.00	1,709,000.00	1,063,900.00	62.25	0.00	0.00	645,100.00	37.75
23	DISMINUCIÓN DE LA POBREZA Y POBREZA EXTREMA	3,660,885.00	4,514,889.01	8,175,774.01	2,334,815.27	28.56	5,087,987.99	62.23	752,970.75	9.21
30	RESTAURACIÓN, PRESERVACIÓN Y PROTECCIÓN DEL PATRIMONIO CULTURAL Y NATURAL	225,576.00	18,858.00	244,434.00	77,813.92	31.83	144,847.60	59.26	21,772.48	8.91
31	FOMENTO AL DEPORTE NO FEDERADO Y A LA RECREACIÓN	112,788.07	50,713.93	163,502.00	107,953.46	66.03	39,056.96	23.89	16,491.58	10.09
99	PARTIDAS NO ASIGNABLES A PROGRAMAS	36,000.00	18,000.00	54,000.00	12,000.00	22.22	39,000.00	72.22	3,000.00	5.56
	TOTAL DE EGRESOS	18,329,707.70	10,906,853.24	29,236,560.94	9,925,821.20		14,272,478.78		5,038,260.96	

Administración 2020-2024
e-mail: recomunicadoconcepcion@gmail.com
Tel: 37561534

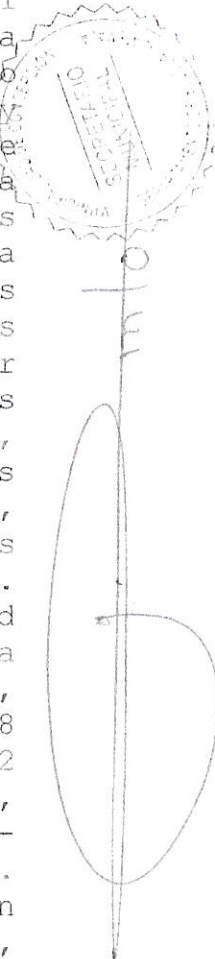


Municipalidad Autónoma de Concepción,

Departamento de Sololá

El Infrascrito Secretario Municipal de la Municipalidad de Concepción del departamento de Sololá, **CERTIFICA:** Que para el efecto tuvo a la vista las hojas movibles de Sesiones Municipales del Concejo Municipal, en el cual aparece el **ACTA DE SESIÓN ORDINARIA NÚMERO CERO DOS GUION DOS MIL VEINTICUATRO (02-2024)** con fecha ocho de enero del año dos mil veinticuatro, que el **PUNTO QUINTO**, copiada literalmente dice: -----

...**QUINTO:** El Honorable Concejo Municipal solicitó al Director de la Administración Financiera Integrada Municipal rendir el informe de Gestión Presupuestaria correspondiente a los meses septiembre a diciembre del año dos mil veintitrés sobre los movimientos financieros de ingresos y egresos de la municipalidad. **CONSIDERANDO:** que la constitución Política de la República de Guatemala establece que los municipios son instituciones autónomas, que entre otras funciones les corresponde atender los servicios públicos locales, el ordenamiento territorial de su jurisdicción y el cumplimiento de sus fines propios, para cuyo efecto emitirán las ordenanzas y reglamentos respectivos. **CONSIDERANDO:** Que conforme a lo regulado en el artículo 35 literal i) del Código Municipal, Decreto Número 12-2002 del Congreso de la República de Guatemala, son atribuciones del Concejo Municipal, la emisión y aprobación de acuerdos, reglamentos y ordenanzas municipales. **CONSIDERANDO:** Llevar el registro de lo ejecución presupuestaria y de la contabilidad de la municipalidad y preparar los informes analíticos correspondientes. **CONSIDERANDO:** Los responsables de la ejecución presupuestaria de los sujetos obligados a las disposiciones de la presente Ley, deberán reportar las categorías presupuestarias indicadas en el párrafo anterior al Ministerio de Finanzas Públicas. El Ministerio de Finanzas Públicas a través de la Dirección Técnica del Presupuesto, debe presentar al Congreso de la República en los primeros quince (15) días del inicio del siguiente cuatrimestre, informes cuatrimestrales de la ejecución de los recursos asignados y orientados a dichas categorías presupuestarias. **POR TANTO:** Con fundamento en lo considerado y de conformidad con lo que establecen los artículos 253, 254 y 255 de la Constitución Política de la República de Guatemala; 3, 6, 7, 9, 33, 35 literales a), d), i), n), 67, 72, 73 inciso a), 98 inciso d), 135 y 142 del Código Municipal, Decreto 12-2002 del Congreso de la República de Guatemala. Artículo 17, Quáter. Ley Orgánica de Presupuesto Decreto del Congreso 101-97, por unanimidad el Concejo Municipal **ACUERDA: ARTÍCULO 1.** Aprobar la ejecución presupuestaria del Informe de Gestión Presupuestaria, correspondiente a los meses septiembre,



Administración 2020-2024

e-mail: recomunicadoconcepcion@gmail.com

Tel: 37561534



Municipalidad Autónoma de Concepción,

Departamento de Sololá

octubre, noviembre y diciembre del año dos mil veintitrés, de la municipalidad de Concepción del Departamento de Sololá, que se describe a continuación:

CUENTA	CONCEPTO	ASIGNADO	MODIFICADO	VIGENTE	PERCIBIDO
	INGRESOS				
10.00.00.00.00	INGRESOS TRIBUTARIOS	121,315.00	741.65	122,056.65	1,412.00
11.00.00.00.00	INGRESOS NO TRIBUTARIOS	556,452.77	11,042.91	567,495.68	80,960.92
13.00.00.00.00	VENTA DE BIENES Y SERVICIOS DE LA ADMINISTRACION PUBLICA	477,550.00	0.00	477,550.00	2,375.00
14.00.00.00.00	INGRESOS DE OPERACIÓN	482,500.00	0.00	482,500.00	10,280.00
16.00.00.00.00	TRANSFERENCIAS CORRIENTES	2,862,693.07	723,384.63	3,586,077.70	980,354.61
17.00.00.00.00	TRANSFERENCIAS DE CAPITAL	13,829,196.86	1,018,957.32	14,848,154.18	8,283,736.26
23.00.00.00.00	DISMINUCION DE OTROS ACTIVOS FINANCIEROS	0.00	159,218.94	159,218.94	0.00
	SUB-TOTAL	18,329,707.70	1,913,345.45	20,243,053.15	9,359,118.79
NO	PROGRAMAS/PROYECTOS	ASIGNADO	MODIFICADO	VIGENTE	EJECUTADO
	EGRESOS				
01	ACTIVIDADES CENTRALES	4,464,044.64	492,776.06	4,956,820.70	871,230.60
11	PREVENCIÓN DE LA DESNUTRICIÓN CRÓNICA	1,858,329.00	1,497,207.58	361,121.42	42,413.80
12	ACCESO AL AGUA POTABLE Y SANEAMIENTO BÁSICO	5,753,923.00	5,186,388.80	10,940,311.80	4,779,586.55
13	PREVENCIÓN DE LA MORTALIDAD	150,794.00	16,091.68	166,885.68	65,874.11
14	GESTIÓN DE LA EDUCACIÓN LOCAL DE CALIDAD	31,323.99	1,188,561.12	1,219,885.11	59,538.59
17	SEGURIDAD INTEGRAL	287,170.00	82,378.14	369,548.14	93,262.26
18	AMBIENTE Y RECURSOS NATURALES	445,886.00	-129,807.82	316,078.18	85,657.84
19	MOVILIDAD URBANA Y ESPACIOS PÚBLICOS	169,182.00	390,017.90	559,199.90	331,764.40
21	APOYO A LA SALUD PREVENTIVA	1,133,806.00	575,194.00	1,709,000.00	1,063,900.00
23	DISMINUCIÓN DE LA POBREZA Y POBREZA EXTREMA	3,660,885.00	4,514,889.01	8,175,774.01	2,334,815.27
30	RESTAURACIÓN, PRESERVACIÓN Y PROTECCIÓN DEL PATRIMONIO CULTURAL Y NATURAL	225,576.00	18,858.00	244,434.00	77,813.92
31	FOMENTO AL DEPORTE NO FEDERADO Y A LA RECREACIÓN	112,788.07	50,713.93	163,502.00	107,953.46
99	PARTIDAS NO ASIGNABLES A PROGRAMAS	36,000.00	18,000.00	54,000.00	12,000.00
	SUB-TOTAL	18,329,707.70	10,906,853.24	29,236,560.94	9,925,811.20
	DEFICIT				-566,692.41



mto

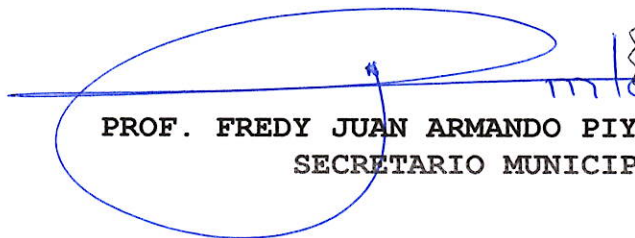


*Municipalidad Autónoma de Concepción,
Departamento de Sololá*

PRESUPUESTARIO

ARTÍCULO 2. Certificar el presente acuerdo para que el Director de la Administración Financiera Integrada municipal remita a donde corresponde como lo ordena la ley. **ARTÍCULO 3.** El presente acuerdo entra en vigor inmediatamente para los efectos correspondientes. **(FS) APARECEN LAS FIRMAS Y SELLOS RESPECTIVOS.**

Y, PARA REMITIR A DONDE CORRESPONDE EXTIENDO LA PRESENTE EN TRES HOJAS DE PAPEL BOND TAMAÑO CARTA CON EL MEMBRETE DE LA MUNICIPALIDAD DE CONCEPCIÓN A DIEZ DÍAS DEL MES DE ENERO DEL AÑO DOS MIL VEINTICUATRO.


PROF. FREDY JUAN ARMANDO PIY UJPÁN
SECRETARIO MUNICIPAL





EJECUCION PRESUPUESTARIA DE INGRESOS

Fecha de: 01/09/2023 al: 31/12/2023

Cuenta	Concepto	Fuente	Presupuesto Asignado	Saldo Caja	Modificaciones	Presupuesto Vigente (Q)	EN EL PERIODO		Saldo por Ejecutar
							Ejecutado Percibido	Alzas (Q)	
10.00.00.00.00	INGRESOS TRIBUTARIOS		121,315.00	0.00	741.65	122,056.65	1,412.00	0.00	120,644.65
10.01.00.00.00	IMPUESTOS DIRECTOS		666.00	0.00	741.65	1,407.65	90.00	0.00	1,317.65
10.01.40.00.00	Impuestos municipales		666.00	0.00	741.65	1,407.65	90.00	0.00	1,317.65
10.01.41.00.00	Sobre la tenencia de patrimonio		666.00	0.00	741.65	1,407.65	90.00	0.00	1,317.65
10.01.41.10.00	- SC-IUSI Inversion (Por Admon Mpal)		666.00	0.00	741.65	1,407.65	90.00	0.00	1,317.65
10.01.41.10.01	IUSI 2/1000	32-0151-0003	0.00	0.00	741.65	741.65	0.00	0.00	741.65
10.01.41.10.01	IUSI 2/1000	31-0151-0002	330.00	0.00	0.00	330.00	90.00	0.00	240.00
10.01.41.10.02	IUSI 6/1000	31-0151-0002	336.00	0.00	0.00	336.00	0.00	0.00	336.00
10.01.41.10.03	IUSI 9/1000	31-0151-0002	0.00	0.00	0.00	0.00	0.00	0.00	0.00
10.02.00.00.00	IMPUESTOS INDIRECTOS		120,649.00	0.00	0.00	120,649.00	1,322.00	0.00	119,327.00
10.02.80.00.00	Arbitrios Municipales		120,649.00	0.00	0.00	120,649.00	1,322.00	0.00	119,327.00
10.02.84.00.00	Sobre Diversiones y Espectáculos		649.00	0.00	0.00	649.00	252.00	0.00	397.00
10.02.84.06.00	Cablevision	31-0151-0001	649.00	0.00	0.00	649.00	252.00	0.00	397.00
10.02.89.00.00	Otros arbitrios municipales		120,000.00	0.00	0.00	120,000.00	1,070.00	0.00	118,930.00
10.02.89.01.00	Boleto de Ornato - Ingresos Propios Municipales		120,000.00	0.00	0.00	120,000.00	1,070.00	0.00	118,930.00
10.02.89.01.01	Valor Boleto de Ornato	31-0151-0001	95,000.00	0.00	0.00	95,000.00	535.00	0.00	94,465.00
10.02.89.01.02	Multa del Boleto de Ornato	31-0151-0001	25,000.00	0.00	0.00	25,000.00	535.00	0.00	24,465.00
11.00.00.00.00	INGRESOS NO TRIBUTARIOS		556,452.77	0.00	11,042.91	567,495.68	80,960.92	0.00	486,534.76
11.02.00.00.00	TASAS		137,952.77	0.00	0.00	137,952.77	55,611.92	0.00	82,340.85
11.02.90.00.00	Tasas y licencias varias		137,952.77	0.00	0.00	137,952.77	55,611.92	0.00	82,340.85
11.02.90.02.00	Tasa municipal por alumbrado público	31-0151-0001	137,952.77	0.00	0.00	137,952.77	55,611.92	0.00	82,340.85
11.04.00.00.00	ARRENDAMIENTO DE EDIFICIOS, EQUIPOS E INSTALACIONES		93,500.00	0.00	0.00	93,500.00	2,800.00	0.00	90,700.00
11.04.10.00.00	De edificios y viviendas		93,500.00	0.00	0.00	93,500.00	2,800.00	0.00	90,700.00
11.04.10.02.00	ARRENDAMIENTO DE LOCALES - Ingresos Propios Municipales		11,300.00	0.00	0.00	11,300.00	2,000.00	0.00	9,300.00
11.04.10.02.04	Arrendamiento de locales	31-0151-0001	11,300.00	0.00	0.00	11,300.00	2,000.00	0.00	9,300.00
11.04.10.04.00	Arrendamiento de Salon Municipal	31-0151-0001	75,000.00	0.00	0.00	75,000.00	0.00	0.00	75,000.00
11.04.10.06.00	Arrendamiento de Nichos	31-0151-0001	7,200.00	0.00	0.00	7,200.00	800.00	0.00	6,400.00
11.09.00.00.00	OTROS INGRESOS NO TRIBUTARIOS		325,000.00	0.00	11,042.91	336,042.91	22,549.00	0.00	313,493.91
11.09.90.00.00	Otros Ingresos No Tributarios		325,000.00	0.00	11,042.91	336,042.91	22,549.00	0.00	313,493.91
11.09.90.01.00	Feria Titular	31-0151-0001	50,000.00	0.00	0.00	50,000.00	0.00	0.00	50,000.00
11.09.90.99.00	Otros ingresos	31-0151-0001	275,000.00	0.00	0.00	275,000.00	22,549.00	0.00	252,451.00
11.09.90.99.00	Otros ingresos	32-0151-0001	0.00	0.00	11,042.91	11,042.91	0.00	0.00	11,042.91
13.00.00.00.00	VENTA DE BIENES Y SERVICIOS DE LA ADMINISTRACION PUBLICA		477,550.00	0.00	0.00	477,550.00	2,375.00	0.00	475,175.00
13.02.00.00.00	VENTA DE SERVICIOS		477,550.00	0.00	0.00	477,550.00	2,375.00	0.00	475,175.00
13.02.60.00.00	Servicios administrativos municipales		477,550.00	0.00	0.00	477,550.00	2,375.00	0.00	475,175.00
13.02.60.01.00	Certificaciones - Ingresos Propios Municipales		2,550.00	0.00	0.00	2,550.00	350.00	0.00	2,200.00



EJECUCION PRESUPUESTARIA DE INGRESOS

Fecha de: 01/09/2023 al: 31/12/2023

Cuenta	Concepto	Fuente	Presupuesto Asignado	Saldo Caja	Modificaciones	Presupuesto Vigente (Q)	EN EL PERIODO		Saldo por Ejecutar
							Ejecutado Percibido	Alzas (Q)	
13.02.60.01.05	Certificaciones Varias	31-0151-0001	2,550.00	0.00	0.00	2,550.00	350.00	0.00	2,200.00
13.02.60.06.00	Concesion de Servicios de Agua (Pajas de Agua)	31-0151-0001	45,000.00	0.00	0.00	45,000.00	2,025.00	0.00	42,975.00
13.02.60.16.00	Estacionamiento de Vehiculos Vias Publicas - Ingresos Propios Municipales		430,000.00	0.00	0.00	430,000.00	0.00	0.00	430,000.00
13.02.60.16.01	Estacionamiento de Vehiculos	31-0151-0001	275,000.00	0.00	0.00	275,000.00	0.00	0.00	275,000.00
13.02.60.16.02	Estacionamiento de Taxis	31-0151-0001	95,000.00	0.00	0.00	95,000.00	0.00	0.00	95,000.00
13.02.60.16.03	Estacionamiento de Fleteros	31-0151-0001	60,000.00	0.00	0.00	60,000.00	0.00	0.00	60,000.00
13.02.60.32.00	Titulos Propiedad Servicio de Agua	31-0151-0001	0.00	0.00	0.00	0.00	0.00	0.00	0.00
14.00.00.00.00	INGRESOS DE OPERACIÓN		482,500.00	0.00	0.00	482,500.00	10,280.00	30.00	472,250.00
14.02.00.00.00	VENTA DE SERVICIOS		482,500.00	0.00	0.00	482,500.00	10,280.00	30.00	472,250.00
14.02.40.00.00	Servicios públicos municipales		482,500.00	0.00	0.00	482,500.00	10,280.00	30.00	472,250.00
14.02.40.01.00	Canon de Agua	31-0151-0001	350,000.00	0.00	0.00	350,000.00	6,650.00	0.00	343,350.00
14.02.40.02.00	Piso de Plaza	31-0151-0001	45,000.00	0.00	0.00	45,000.00	100.00	0.00	44,900.00
14.02.40.04.00	Cementerio	31-0151-0001	2,500.00	0.00	0.00	2,500.00	800.00	0.00	1,700.00
14.02.40.06.00	Exceso de Agua	31-0151-0001	0.00	0.00	0.00	0.00	30.00	30.00	0.00
14.02.40.07.00	Baños y Sanitarios Municipales	31-0151-0001	65,000.00	0.00	0.00	65,000.00	0.00	0.00	65,000.00
14.02.40.99.00	Otros Ingresos Por Servicios Publicos Municipales	31-0151-0001	20,000.00	0.00	0.00	20,000.00	2,700.00	0.00	17,300.00
16.00.00.00.00	TRANSFERENCIAS CORRIENTES DEL SECTOR PUBLICO		2,862,693.07	0.00	723,384.63	3,586,077.70	980,354.61	0.00	2,605,723.09
16.02.00.00.00	DEL SECTOR PUBLICO		2,862,693.07	0.00	723,384.63	3,586,077.70	980,354.61	0.00	2,605,723.09
16.02.10.00.00	De la administración central		2,862,693.07	0.00	723,384.63	3,586,077.70	980,354.61	0.00	2,605,723.09
16.02.10.01.00	Situado Constitucional para Funcionamiento	21-0101-0001	0.00	0.00	722,000.00	722,000.00	0.00	0.00	722,000.00
16.02.10.01.00	Situado Constitucional para Funcionamiento	22-0101-0001	719,967.62	0.00	0.00	719,967.62	243,060.03	0.00	476,907.59
16.02.10.04.00	IMPUESTO CIRCULACION DE VEHICULOS PARA FUNCIONAMIENTO	29-0101-0002	18,783.80	0.00	0.00	18,783.80	6,263.04	0.00	12,520.76
16.02.10.04.00	IMPUESTO CIRCULACION DE VEHICULOS PARA FUNCIONAMIENTO	32-0101-0006	0.00	0.00	1,384.63	1,384.63	0.00	0.00	1,384.63
16.02.10.05.00	Impuesto al Valor Agregado (IVA-PAZ) para Funcionamiento	21-0101-0001	2,123,941.65	0.00	0.00	2,123,941.65	731,031.54	0.00	1,392,910.11
17.00.00.00.00	TRANFERENCIAS DE CAPITAL DEL SECTOR PRIVADO		13,829,196.86	0.00	1,018,957.32	14,848,154.18	8,283,736.26	2,681,848.74	9,246,266.66
17.01.00.00.00	DEL SECTOR PRIVADO		0.00	0.00	10,000.00	10,000.00	6,295.00	0.00	3,705.00
17.01.10.00.00	De personas y unidades familiares		0.00	0.00	10,000.00	10,000.00	6,295.00	0.00	3,705.00
17.01.10.01.00	De Personas P/Proyectos y Obras de Inversion	31-3101-0002	0.00	0.00	10,000.00	10,000.00	6,295.00	0.00	3,705.00
17.02.00.00.00	DEL SECTOR PUBLICO		13,829,196.86	0.00	1,008,957.32	14,838,154.18	8,277,441.26	2,681,848.74	9,242,561.66
17.02.10.00.00	De la administración central		13,829,196.86	0.00	108,957.32	13,938,154.18	4,695,592.52	0.00	9,242,561.66
17.02.10.01.00	Situado Constitucional Para Inversjn	22-0101-0001	6,479,708.57	0.00	0.00	6,479,708.57	2,187,540.18	0.00	4,292,168.39
17.02.10.03.00	Impuesto Petroleo y sus Derivados para Inversion	32-0101-0018	0.00	0.00	14,616.85	14,616.85	0.00	0.00	14,616.85



EJECUCION PRESUPUESTARIA DE INGRESOS

Fecha de: 01/09/2023 al: 31/12/2023

Cuenta	Concepto	Fuente	Presupuesto Asignado	Saldo Caja	Modificaciones	Presupuesto Vigente (Q)	EN EL PERIODO		Saldo por Ejecutar
							Ejecutado Percibido	Alzas (Q)	
17.02.10.03.00	Impuesto Petroleo y sus Derivados para Inversion	29-0101-0003	245,095.22	0.00	0.00	245,095.22	70,699.20	0.00	174,396.02
17.02.10.04.00	Impuesto de Circulacion de Vehiculos para Inversion	32-0101-0017	0.00	0.00	90,340.47	90,340.47	0.00	0.00	90,340.47
17.02.10.04.00	Impuesto de Circulacion de Vehiculos para Inversion	29-0101-0002	732,568.12	0.00	0.00	732,568.12	244,258.53	0.00	488,309.59
17.02.10.05.00	Impuesto al Valor Agregado(IVA-PAZ) Inversión	22-0101-0001	0.00	0.00	4,000.00	4,000.00	0.00	0.00	4,000.00
17.02.10.05.00	Impuesto al Valor Agregado(IVA-PAZ) Inversión	21-0101-0001	6,371,824.95	0.00	0.00	6,371,824.95	2,193,094.61	0.00	4,178,730.34
17.02.20.00.00	De entidades descentralizadas y autónomas no financieras		0.00	0.00	900,000.00	900,000.00	3,581,848.74	2,681,848.74	0.00
17.02.20.02.00	DE ENTIDADES DESCENT. y AUTONOMAS NO FINANCIERAS - Consejo de Desarrollo Urbano y Rural		0.00	0.00	900,000.00	900,000.00	3,581,848.74	2,681,848.74	0.00
17.02.20.02.01	CODEDE IVA PAZ	31-0101-0004	0.00	0.00	900,000.00	900,000.00	3,395,338.90	2,495,338.90	0.00
17.02.20.02.01	CODEDE IVA PAZ	31-3101-0002	0.00	0.00	0.00	0.00	186,509.84	186,509.84	0.00
23.00.00.00.00	DISMINUCION DE OTROS ACTIVOS FINANCIEROS		0.00	0.00	159,218.94	159,218.94	0.00	0.00	159,218.94
23.01.00.00.00	DISMINUCION DE DISPONIBILIDADES		0.00	0.00	0.00	0.00	0.00	0.00	0.00
23.01.10.00.00	Disminución de caja y bancos		0.00	0.00	0.00	0.00	0.00	0.00	0.00
23.01.10.01.00	Ingresos Propios - Ingresos Propios		0.00	0.00	0.00	0.00	0.00	0.00	0.00
23.01.10.01.01	SC-Ingresos Propios Municipales	32-0151-0001	0.00	0.00	0.00	0.00	0.00	0.00	0.00
23.01.10.01.02	SC-IUSI Funcionamiento (Por Admon. Mpal)	32-0151-0002	0.00	0.00	0.00	0.00	0.00	0.00	0.00
23.01.10.02.00	- SC-Ingresos Tributarios IVA-PAZ		0.00	0.00	0.00	0.00	0.00	0.00	0.00
23.01.10.02.01	SC-Ingresos Tributarios IVA-PAZ	32-0101-0003	0.00	0.00	0.00	0.00	0.00	0.00	0.00
23.01.10.02.04	SC-Impuesto Circulacion de Vehiculos	32-0101-0006	0.00	0.00	0.00	0.00	0.00	0.00	0.00
23.04.00.00.00	DISMINUCION DE ACTIVOS DIFERIDOS Y ANTICIPOS A CONTRATISTAS		0.00	0.00	159,218.94	159,218.94	0.00	0.00	159,218.94
23.04.40.00.00	Disminución de anticipos a contratistas y proveedores a largo plazo		0.00	0.00	159,218.94	159,218.94	0.00	0.00	159,218.94
23.04.40.01.00	- SC-Ingresos Tributarios IVA-PAZ		0.00	0.00	159,218.94	159,218.94	0.00	0.00	159,218.94
23.04.40.01.03	Anticipo Ingresos Tributarios IVA PAZ	32-0101-0014	0.00	0.00	81,150.81	81,150.81	0.00	0.00	81,150.81
23.04.40.01.04	Anticipos Ingresos Ordinarios de Aporte Constitucional	32-0101-0015	0.00	0.00	78,068.13	78,068.13	0.00	0.00	78,068.13
TOTAL :			18,329,707.70	0.00	1,913,345.45	20,243,053.15	9,359,118.79	2,681,878.74	13,565,813.10



Ejecución de Egresos del Ejercicio

Periodo del: 01/09/2023

al: 31/12/2023

Todos los programas

Prog	Subp	Proy	Act	O	Grupo	Gasto	EN EL EJERCICIO			EN EL PERIODO				EXTRA PRESUPUESTARIO	ACUMULADO			
							Asignado	Modificado	Vigente	Pre Compromiso	Compromiso	Devengado	Pagado		Saldo Disponibile	Saldo por Devengar	Saldo por Pagar	
Renglon																		
01 ACTIVIDADES CENTRALES										0.00	871,230.60	871,230.60	871,230.60		4,085,590.10	0.00	0.00	
00 SIN SUBPROGRAMA										0.00	871,230.60	871,230.60	871,230.60		4,085,590.10	0.00	0.00	
000 SIN PROYECTO										0.00	871,230.60	871,230.60	871,230.60		4,085,590.10	0.00	0.00	
001 CONCEJO MUNICIPAL										0.00	219,250.00	219,250.00	219,250.00		1,215,815.08	0.00	0.00	
000 SIN OBRA										0.00	219,250.00	219,250.00	219,250.00		1,215,815.08	0.00	0.00	
000																		
062	21-0101-0001		DIETAS PARA CARGOS REPRESENTATIVOS				231,223.33	108,966.50	340,189.83	0.00	58,632.20	58,632.20	58,632.20	0.00	281,557.63	0.00	0.00	
062	22-0101-0001		DIETAS PARA CARGOS REPRESENTATIVOS				148,697.09	180,879.58	329,576.67	0.00	97,667.80	97,667.80	97,667.80	0.00	231,908.87	0.00	0.00	
062	31-0151-0001		DIETAS PARA CARGOS REPRESENTATIVOS				796,079.58	-70,031.00	726,048.58	0.00	38,700.00	38,700.00	38,700.00	0.00	687,348.58	0.00	0.00	
100																		
142	21-0101-0001		FLETES				0.00	15,000.00	15,000.00	0.00	0.00	0.00	0.00	0.00	15,000.00	0.00	0.00	
142	22-0101-0001		FLETES				0.00	7,050.00	7,050.00	0.00	7,050.00	7,050.00	7,050.00	0.00	0.00	0.00	0.00	
142	29-0101-0002		FLETES				0.00	17,200.00	17,200.00	0.00	17,200.00	17,200.00	17,200.00	0.00	0.00	0.00	0.00	
002 ALCALDÍA MUNICIPAL										0.00	232,050.00	232,050.00	232,050.00		840,370.94	0.00	0.00	
000 SIN OBRA										0.00	232,050.00	232,050.00	232,050.00		840,370.94	0.00	0.00	
000																		
011	21-0101-0001		PERSONAL PERMANENTE				120,000.00	67,200.00	187,200.00	0.00	37,900.00	37,900.00	37,900.00	0.00	149,300.00	0.00	0.00	
011	31-0151-0001		PERSONAL PERMANENTE				120,000.00	0.00	120,000.00	0.00	13,700.00	13,700.00	13,700.00	0.00	106,300.00	0.00	0.00	
015	21-0101-0001		COMPLEMENTOS ESPECÍFICOS AL PERSONAL PERMANENTE				3,000.00	0.00	3,000.00	0.00	750.00	750.00	750.00	0.00	2,250.00	0.00	0.00	
022	22-0101-0001		PERSONAL POR CONTRATO				33,912.00	-33,912.00	0.00	0.00	0.00	0.00	0.00	0.00	0.00	0.00	0.00	
027	22-0101-0001		COMPLEMENTOS ESPECÍFICOS AL PERSONAL TEMPORAL				3,000.00	-3,000.00	0.00	0.00	0.00	0.00	0.00	0.00	0.00	0.00	0.00	
051	21-0101-0001		APORTE PATRONAL AL IGSS				3,618.41	0.00	3,618.41	0.00	0.00	0.00	0.00	0.00	3,618.41	0.00	0.00	
055	21-0101-0001		APORTE PARA CLASES PASIVAS				3,391.20	0.00	3,391.20	0.00	0.00	0.00	0.00	0.00	3,391.20	0.00	0.00	
062	21-0101-0001		DIETAS PARA CARGOS REPRESENTATIVOS				0.00	132,500.00	132,500.00	0.00	32,500.00	32,500.00	32,500.00	0.00	100,000.00	0.00	0.00	
063	21-0101-0001		GASTOS DE REPRESENTACIÓN EN EL INTERIOR				77,609.09	14,811.33	92,420.42	0.00	30,000.00	30,000.00	30,000.00	0.00	62,420.42	0.00	0.00	
063	22-0101-0001		GASTOS DE REPRESENTACIÓN EN EL INTERIOR				42,390.91	-23,390.91	19,000.00	0.00	0.00	0.00	0.00	0.00	19,000.00	0.00	0.00	
071	21-0101-0001		AGUINALDO				20,026.00	-2,826.00	17,200.00	0.00	17,200.00	17,200.00	17,200.00	0.00	0.00	0.00	0.00	
072	21-0101-0001		BONIFICACIÓN ANUAL (BONO 14)				20,026.00	-2,826.00	17,200.00	0.00	0.00	0.00	0.00	0.00	17,200.00	0.00	0.00	
100																		
121	21-0101-0001		DIVULGACIÓN E INFORMACIÓN				12,000.00	-12,000.00	0.00	0.00	0.00	0.00	0.00	0.00	0.00	0.00	0.00	
141	21-0101-0001		TRANSPORTE DE PERSONAS				11,500.00	-11,500.00	0.00	0.00	0.00	0.00	0.00	0.00	0.00	0.00	0.00	
183	21-0101-0001		SERVICIOS JURÍDICOS				80,000.00	40,000.00	120,000.00	0.00	30,000.00	30,000.00	30,000.00	0.00	90,000.00	0.00	0.00	
183	22-0101-0001		SERVICIOS JURÍDICOS				40,000.00	-6,609.09	33,390.91	0.00	0.00	0.00	0.00	0.00	33,390.91	0.00	0.00	
189	21-0101-0001		OTROS ESTUDIOS Y/O SERVICIOS				0.00	259,079.58	259,079.58	0.00	55,579.58	55,579.58	55,579.58	0.00	203,500.00	0.00	0.00	



Ejecución de Egresos del Ejercicio

Periodo del: 01/09/2023

al: 31/12/2023

Todos los programas

Prog	Subp	Proy	Act	O	Grupo	Gasto	EN EL EJERCICIO			EN EL PERIODO				EXTRA PRESUPUESTARIO	ACUMULADO		
							Asignado	Modificado	Vigente	Pre Compromiso	Compromiso	Devengado	Pagado		Saldo Disponibile	Saldo por Devengar	Saldo por Pagar
Renglon																	
189	22-0101-0001					OTROS ESTUDIOS Y/O SERVICIOS	0.00	14,420.42	14,420.42	0.00	14,420.42	14,420.42	14,420.42	0.00	0.00	0.00	0.00
196	21-0101-0001					SERVICIOS DE ATENCIÓN Y PROTOCOLO	100,000.00	-100,000.00	0.00	0.00	0.00	0.00	0.00	0.00	0.00	0.00	0.00
200																	
211	21-0101-0001					ALIMENTOS PARA PERSONAS	75,000.00	-75,000.00	0.00	0.00	0.00	0.00	0.00	0.00	0.00	0.00	0.00
400																	
413	21-0101-0001					INDEMNIZACIONES AL PERSONAL	0.00	50,000.00	50,000.00	0.00	0.00	0.00	0.00	0.00	50,000.00	0.00	0.00
003 SECRETARÍA MUNICIPAL										0.00	72,325.25	72,325.25	72,325.25		221,460.99	0.00	0.00
000 SIN OBRA										0.00	72,325.25	72,325.25	72,325.25		221,460.99	0.00	0.00
000																	
011	21-0101-0001					PERSONAL PERMANENTE	128,052.00	-31,910.00	96,142.00	0.00	24,036.00	24,036.00	24,036.00	0.00	72,106.00	0.00	0.00
015	21-0101-0001					COMPLEMENTOS ESPECÍFICOS AL PERSONAL PERMANENTE	9,000.00	-3,000.00	6,000.00	0.00	1,500.00	1,500.00	1,500.00	0.00	4,500.00	0.00	0.00
051	21-0101-0001					APORTE PATRONAL AL IGSS	13,663.15	0.00	13,663.15	0.00	3,419.52	3,419.52	3,419.52	0.00	10,243.63	0.00	0.00
055	21-0101-0001					APORTE PARA CLASES PASIVAS	12,805.20	0.00	12,805.20	0.00	3,204.80	3,204.80	3,204.80	0.00	9,600.40	0.00	0.00
062	21-0101-0001					DIETAS PARA CARGOS REPRESENTATIVOS	150,000.00	-20,000.00	130,000.00	0.00	32,500.00	32,500.00	32,500.00	0.00	97,500.00	0.00	0.00
071	21-0101-0001					AGUINALDO	10,671.00	-2,659.00	8,012.00	0.00	7,664.93	7,664.93	7,664.93	0.00	347.07	0.00	0.00
072	21-0101-0001					BONIFICACIÓN ANUAL (BONO 14)	10,671.00	-4,333.61	6,337.39	0.00	0.00	0.00	0.00	0.00	6,337.39	0.00	0.00
100																	
133	31-0151-0001					VIÁTICOS EN EL INTERIOR	1,200.00	0.00	1,200.00	0.00	0.00	0.00	0.00	0.00	1,200.00	0.00	0.00
168	31-0151-0001					MANTENIMIENTO Y REPARACIÓN DE EQUIPO DE CÓMPUTO	1,200.00	0.00	1,200.00	0.00	0.00	0.00	0.00	0.00	1,200.00	0.00	0.00
200																	
241	22-0101-0001					PAPEL DE ESCRITORIO	2,000.00	-2,000.00	0.00	0.00	0.00	0.00	0.00	0.00	0.00	0.00	0.00
241	31-0151-0001					PAPEL DE ESCRITORIO	395.50	10,146.40	10,541.90	0.00	0.00	0.00	0.00	0.00	10,541.90	0.00	0.00
241	31-0151-0002					PAPEL DE ESCRITORIO	0.00	0.00	0.00	0.00	0.00	0.00	0.00	0.00	0.00	0.00	0.00
267	21-0101-0001					TINTES, PINTURAS Y COLORANTES	1,000.00	-1,000.00	0.00	0.00	0.00	0.00	0.00	0.00	0.00	0.00	0.00
267	31-0151-0001					TINTES, PINTURAS Y COLORANTES	0.00	115.00	115.00	0.00	0.00	0.00	0.00	0.00	115.00	0.00	0.00
268	31-0151-0001					PRODUCTOS PLÁSTICOS, NYLON, VINIL Y P.V.C.	0.00	156.00	156.00	0.00	0.00	0.00	0.00	0.00	156.00	0.00	0.00
291	31-0151-0001					ÚTILES DE OFICINA	3,000.00	4,613.60	7,613.60	0.00	0.00	0.00	0.00	0.00	7,613.60	0.00	0.00
004 OFICINA DE RECURSOS HUMANOS										0.00	32,256.44	32,256.44	32,256.44		409,140.08	0.00	0.00
000 SIN OBRA										0.00	32,256.44	32,256.44	32,256.44		409,140.08	0.00	0.00
000																	
011	21-0101-0001					PERSONAL PERMANENTE	48,000.00	-10,000.00	38,000.00	0.00	9,501.00	9,501.00	9,501.00	0.00	28,499.00	0.00	0.00
015	21-0101-0001					COMPLEMENTOS ESPECÍFICOS AL PERSONAL PERMANENTE	3,000.00	0.00	3,000.00	0.00	750.00	750.00	750.00	0.00	2,250.00	0.00	0.00
051	21-0101-0001					APORTE PATRONAL AL IGSS	5,121.60	0.00	5,121.60	0.00	1,351.64	1,351.64	1,351.64	0.00	3,769.96	0.00	0.00
055	21-0101-0001					APORTE PARA CLASES PASIVAS	4,800.00	0.00	4,800.00	0.00	1,266.80	1,266.80	1,266.80	0.00	3,533.20	0.00	0.00



Ejecución de Egresos del Ejercicio

Periodo del: 01/09/2023

al: 31/12/2023

Todos los programas

Prog	Subp	Proy	Act	O	Grupo	Gasto	EN EL EJERCICIO			EN EL PERIODO				EXTRA PRESUPUESTARIO	ACUMULADO			
							Asignado	Modificado	Vigente	Pre Compromiso	Compromiso	Devengado	Pagado		Saldo Disponibile	Saldo por Devengar	Saldo por Pagar	
Renglon																		
071	21-0101-0001					AGUINALDO	3,500.00	6,313.00	9,813.00	0.00	3,167.00	3,167.00	3,167.00	0.00	6,646.00	0.00	0.00	
072	21-0101-0001					BONIFICACIÓN ANUAL (BONO 14)	3,500.00	21,404.00	24,904.00	0.00	0.00	0.00	0.00	0.00	24,904.00	0.00	0.00	
073	22-0101-0001					BONO VACACIONAL	0.00	1,000.00	1,000.00	0.00	0.00	0.00	0.00	0.00	1,000.00	0.00	0.00	
073	32-0151-0001					BONO VACACIONAL	0.00	2,500.00	2,500.00	0.00	0.00	0.00	0.00	0.00	2,500.00	0.00	0.00	
100																		
133	31-0151-0001					VIÁTICOS EN EL INTERIOR	2,000.00	0.00	2,000.00	0.00	0.00	0.00	0.00	0.00	2,000.00	0.00	0.00	
168	31-0151-0001					MANTENIMIENTO Y REPARACIÓN DE EQUIPO DE CÓMPUTO	1,200.00	0.00	1,200.00	0.00	0.00	0.00	0.00	0.00	1,200.00	0.00	0.00	
185	22-0101-0001					SERVICIOS DE CAPACITACIÓN	50,000.00	-50,000.00	0.00	0.00	0.00	0.00	0.00	0.00	0.00	0.00	0.00	
189	21-0101-0001					OTROS ESTUDIOS Y/O SERVICIOS	100,000.00	-11,500.00	88,500.00	0.00	13,500.00	13,500.00	13,500.00	0.00	75,000.00	0.00	0.00	
189	22-0101-0001					OTROS ESTUDIOS Y/O SERVICIOS	70,000.00	-70,000.00	0.00	0.00	0.00	0.00	0.00	0.00	0.00	0.00	0.00	
189	31-0151-0001					OTROS ESTUDIOS Y/O SERVICIOS	15,000.00	0.00	15,000.00	0.00	1,500.00	1,500.00	1,500.00	0.00	13,500.00	0.00	0.00	
200																		
211	22-0101-0001					ALIMENTOS PARA PERSONAS	30,000.00	-30,000.00	0.00	0.00	0.00	0.00	0.00	0.00	0.00	0.00	0.00	
241	22-0101-0001					PAPEL DE ESCRITORIO	3,000.00	-3,000.00	0.00	0.00	0.00	0.00	0.00	0.00	0.00	0.00	0.00	
241	31-0151-0001					PAPEL DE ESCRITORIO	108.90	0.00	108.90	0.00	0.00	0.00	0.00	0.00	108.90	0.00	0.00	
241	31-0151-0001					PAPEL DE ESCRITORIO	135.70	0.00	135.70	0.00	0.00	0.00	0.00	0.00	135.70	0.00	0.00	
267	21-0101-0001					TINTES, PINTURAS Y COLORANTES	2,365.00	-2,065.00	300.00	0.00	195.00	195.00	195.00	0.00	105.00	0.00	0.00	
268	21-0101-0001					PRODUCTOS PLÁSTICOS, NYLON, VINIL Y P.V.C.	0.00	1,456.00	1,456.00	0.00	0.00	0.00	0.00	0.00	1,456.00	0.00	0.00	
291	21-0101-0001					ÚTILES DE OFICINA	0.00	600.00	600.00	0.00	525.00	525.00	525.00	0.00	75.00	0.00	0.00	
291	31-0151-0001					ÚTILES DE OFICINA	3,000.00	0.00	3,000.00	0.00	0.00	0.00	0.00	0.00	3,000.00	0.00	0.00	
299	21-0101-0001					OTROS MATERIALES Y SUMINISTROS	50,000.00	-49,400.00	600.00	0.00	500.00	500.00	500.00	0.00	100.00	0.00	0.00	
299	29-0101-0002					OTROS MATERIALES Y SUMINISTROS	18,783.80	-17,408.02	1,375.78	0.00	0.00	0.00	0.00	0.00	1,375.78	0.00	0.00	
299	9-0999-0502					OTROS MATERIALES Y SUMINISTROS	0.00	0.00	0.00	0.00	0.00	0.00	0.00	0.00	0.00	0.00	0.00	
400																		
413	21-0101-0001					INDEMNIZACIONES AL PERSONAL	0.00	22,652.00	22,652.00	0.00	0.00	0.00	0.00	0.00	22,652.00	0.00	0.00	
413	31-0151-0001					INDEMNIZACIONES AL PERSONAL	120,000.00	0.00	120,000.00	0.00	0.00	0.00	0.00	0.00	120,000.00	0.00	0.00	
413	32-0151-0001					INDEMNIZACIONES AL PERSONAL	0.00	30,000.00	30,000.00	0.00	0.00	0.00	0.00	0.00	30,000.00	0.00	0.00	
415	21-0101-0001					VACACIONES PAGADAS POR RETIRO	60,000.00	-15,562.00	44,438.00	0.00	0.00	0.00	0.00	0.00	44,438.00	0.00	0.00	
415	22-0101-0001					VACACIONES PAGADAS POR RETIRO	60,000.00	-58,165.00	1,835.00	0.00	0.00	0.00	0.00	0.00	1,835.00	0.00	0.00	
415	32-0101-0003					VACACIONES PAGADAS POR RETIRO	0.00	0.80	0.80	0.00	0.00	0.00	0.00	0.00	0.80	0.00	0.00	
415	32-0101-0006					VACACIONES PAGADAS POR RETIRO	0.00	13,161.98	13,161.98	0.00	0.00	0.00	0.00	0.00	13,161.98	0.00	0.00	
415	32-0151-0001					VACACIONES PAGADAS POR RETIRO	0.00	5,257.91	5,257.91	0.00	0.00	0.00	0.00	0.00	5,257.91	0.00	0.00	
415	32-0151-0002					VACACIONES PAGADAS POR RETIRO	0.00	635.85	635.85	0.00	0.00	0.00	0.00	0.00	635.85	0.00	0.00	



Ejecución de Egresos del Ejercicio

Periodo del: **01/09/2023**

al: **31/12/2023**

Todos los programas

Prog	Subp	Proy	Act	O	Grupo	Gasto	EN EL EJERCICIO			EN EL PERIODO				EXTRA PRESUPUESTARIO	ACUMULADO					
							Asignado	Modificado	Vigente	Pre Compromiso	Compromiso	Devengado	Pagado		Saldo Disponibile	Saldo por Devengar	Saldo por Pagar			
Renglon																				
005 DIRECCIÓN DE LA ADMINISTRACIÓN FINANCIERA										0.00	188,513.82	188,513.82	188,513.82		948,178.16	0.00	0.00			
INTEGRADA MUNICIPAL -DAFIM-																				
000 SIN OBRA										0.00	188,513.82	188,513.82	188,513.82		948,178.16	0.00	0.00			0.00
000																				
011	21-0101-0001					PERSONAL PERMANENTE	200,000.00	119,732.06	319,732.06	0.00	80,505.00	80,505.00	80,505.00	0.00		239,227.06	0.00	0.00		
011	31-0151-0001					PERSONAL PERMANENTE	137,560.00	0.00	137,560.00	0.00	0.00	0.00	0.00	0.00		137,560.00	0.00	0.00		
011	32-0101-0006					PERSONAL PERMANENTE	0.00	1,384.63	1,384.63	0.00	0.00	0.00	0.00	0.00		1,384.63	0.00	0.00		
011	32-0151-0001					PERSONAL PERMANENTE	0.00	11,042.91	11,042.91	0.00	0.00	0.00	0.00	0.00		11,042.91	0.00	0.00		
015	21-0101-0001					COMPLEMENTOS ESPECÍFICOS AL PERSONAL PERMANENTE	21,000.00	-500.00	20,500.00	0.00	5,250.00	5,250.00	5,250.00	0.00		15,250.00	0.00	0.00		
022	21-0101-0001					PERSONAL POR CONTRATO	120,000.00	-120,000.00	0.00	0.00	0.00	0.00	0.00	0.00		0.00	0.00	0.00		
022	22-0101-0001					PERSONAL POR CONTRATO	40,000.00	-40,000.00	0.00	0.00	0.00	0.00	0.00	0.00		0.00	0.00	0.00		
022	31-0151-0001					PERSONAL POR CONTRATO	80,000.00	0.00	80,000.00	0.00	0.00	0.00	0.00	0.00		80,000.00	0.00	0.00		
026	31-0151-0001					COMPLEMENTO POR CALIDAD PROFESIONAL AL PERSONAL TEMPORAL	0.00	10,000.00	10,000.00	0.00	0.00	0.00	0.00	0.00		10,000.00	0.00	0.00		
027	21-0101-0001					COMPLEMENTOS ESPECÍFICOS AL PERSONAL TEMPORAL	3,000.00	-3,000.00	0.00	0.00	0.00	0.00	0.00	0.00		0.00	0.00	0.00		
051	31-0151-0001					APORTE PATRONAL AL IGSS	61,625.65	0.00	61,625.65	0.00	11,453.20	11,453.20	11,453.20	0.00		50,172.45	0.00	0.00		
055	21-0101-0001					APORTE PARA CLASES PASIVAS	57,756.00	-18,000.00	39,756.00	0.00	10,734.00	10,734.00	10,734.00	0.00		29,022.00	0.00	0.00		
071	21-0101-0001					AGUINALDO	0.00	25,681.00	25,681.00	0.00	25,681.00	25,681.00	25,681.00	0.00		0.00	0.00	0.00		
071	31-0151-0001					AGUINALDO	38,130.00	0.00	38,130.00	0.00	0.00	0.00	0.00	0.00		38,130.00	0.00	0.00		
072	21-0101-0001					BONIFICACIÓN ANUAL (BONO 14)	38,130.00	-14,176.54	23,953.46	0.00	0.00	0.00	0.00	0.00		23,953.46	0.00	0.00		
100																				
111	21-0101-0001					ENERGÍA ELÉCTRICA	0.00	35,000.00	35,000.00	0.00	8,742.16	8,742.16	8,742.16	0.00		26,257.84	0.00	0.00		
111	31-0151-0001					ENERGÍA ELÉCTRICA	12,000.00	0.00	12,000.00	0.00	83.46	83.46	83.46	0.00		11,916.54	0.00	0.00		
113	21-0101-0001					TELEFONÍA	0.00	70,000.00	70,000.00	0.00	0.00	0.00	0.00	0.00		70,000.00	0.00	0.00		
113	22-0101-0001					TELEFONÍA	12,000.00	-4,500.00	7,500.00	0.00	0.00	0.00	0.00	0.00		7,500.00	0.00	0.00		
113	31-0151-0001					TELEFONÍA	0.00	21,000.00	21,000.00	0.00	0.00	0.00	0.00	0.00		21,000.00	0.00	0.00		
133	31-0151-0001					VIÁTICOS EN EL INTERIOR	1,500.00	0.00	1,500.00	0.00	0.00	0.00	0.00	0.00		1,500.00	0.00	0.00		
142	32-0101-0006					FLETES	0.00	0.00	0.00	0.00	0.00	0.00	0.00	0.00		0.00	0.00	0.00		
168	21-0101-0001					MANTENIMIENTO Y REPARACIÓN DE EQUIPO DE COMPUTO	0.00	34,362.03	34,362.03	0.00	6,485.00	6,485.00	6,485.00	0.00		27,877.03	0.00	0.00		
168	31-0151-0001					MANTENIMIENTO Y REPARACIÓN DE EQUIPO DE COMPUTO	1,200.00	24,000.00	25,200.00	0.00	0.00	0.00	0.00	0.00		25,200.00	0.00	0.00		
186	21-0101-0001					SERVICIOS DE INFORMÁTICA Y SISTEMAS COMPUTARIZADOS	0.00	89,000.00	89,000.00	0.00	23,000.00	23,000.00	23,000.00	0.00		66,000.00	0.00	0.00		
186	22-0101-0001					SERVICIOS DE INFORMÁTICA Y SISTEMAS COMPUTARIZADOS	0.00	26,000.00	26,000.00	0.00	2,000.00	2,000.00	2,000.00	0.00		24,000.00	0.00	0.00		
186	31-0151-0001					SERVICIOS DE INFORMÁTICA Y SISTEMAS COMPUTARIZADOS	0.00	5,000.00	5,000.00	0.00	5,000.00	5,000.00	5,000.00	0.00		0.00	0.00	0.00		
194	21-0101-0001					GASTOS BANCARIOS, COMISIONES Y OTROS GASTOS	0.00	0.00	0.00	0.00	0.00	0.00	0.00	0.00		0.00	0.00	0.00		
199	21-0101-0001					OTROS SERVICIOS	70,000.00	-70,000.00	0.00	0.00	0.00	0.00	0.00	0.00		0.00	0.00	0.00		



Ejecución de Egresos del Ejercicio

Periodo del: 01/09/2023

al: 31/12/2023

Todos los programas

Prog	Subp	Proy	Act	O	Grupo	Gasto	EN EL EJERCICIO			EN EL PERIODO				EXTRA	ACUMULADO				
							Asignado	Modificado	Vigente	Pre Compromiso	Compromiso	Devengado	Pagado	PRESUPUESTARIO	Saldo Disponible	Saldo por Devengar	Saldo por Pagar		
Renglon																			
200																			
241	21-0101-0001					PAPEL DE ESCRITORIO	6,000.00	-6,000.00	0.00	0.00	0.00	0.00	0.00	0.00	0.00	0.00	0.00	0.00	
267	21-0101-0001					TINTES, PINTURAS Y COLORANTES	0.00	7,105.00	7,105.00	0.00	7,105.00	7,105.00	7,105.00	0.00	0.00	0.00	0.00	0.00	
267	22-0101-0001					TINTES, PINTURAS Y COLORANTES	4,055.62	-2,330.62	1,725.00	0.00	385.00	385.00	385.00	0.00	1,340.00	0.00	0.00	0.00	
291	21-0101-0001					ÚTILES DE OFICINA	0.00	145.00	145.00	0.00	145.00	145.00	145.00	0.00	0.00	0.00	0.00	0.00	
291	31-0151-0001					ÚTILES DE OFICINA	6,000.00	0.00	6,000.00	0.00	0.00	0.00	0.00	0.00	6,000.00	0.00	0.00	0.00	
299	21-0101-0001					OTROS MATERIALES Y SUMINISTROS	77,749.88	-77,264.88	485.00	0.00	0.00	0.00	0.00	0.00	485.00	0.00	0.00	0.00	
299	31-0151-0001					OTROS MATERIALES Y SUMINISTROS	35,104.44	-15,000.00	20,104.44	0.00	0.00	0.00	0.00	0.00	20,104.44	0.00	0.00	0.00	
299	31-0151-0002					OTROS MATERIALES Y SUMINISTROS	199.80	0.00	199.80	0.00	0.00	0.00	0.00	0.00	199.80	0.00	0.00	0.00	
300																			
328	21-0101-0001					EQUIPO DE CÓMPUTO	0.00	5,000.00	5,000.00	0.00	1,945.00	1,945.00	1,945.00	0.00	3,055.00	0.00	0.00	0.00	
006 UNIDAD DE AUDITORÍA INTERNA MUNICIPAL -UDAIM-										0.00	36,000.00	36,000.00	36,000.00		124,000.00	0.00	0.00	0.00	
000 SIN OBRA										0.00	36,000.00	36,000.00	36,000.00		124,000.00	0.00	0.00	0.00	
000																			
026	31-0151-0001					COMPLEMENTO POR CALIDAD PROFESIONAL AL PERSONAL TEMPORAL	0.00	10,000.00	10,000.00	0.00	0.00	0.00	0.00	0.00	10,000.00	0.00	0.00	0.00	
100																			
184	21-0101-0001					SERVICIOS ECONÓMICOS, FINANCIEROS, CONTABLES Y DE AUDITORÍA	40,000.00	30,000.00	70,000.00	0.00	22,000.00	22,000.00	22,000.00	0.00	48,000.00	0.00	0.00	0.00	
184	22-0101-0001					SERVICIOS ECONÓMICOS, FINANCIEROS, CONTABLES Y DE AUDITORÍA	40,000.00	0.00	40,000.00	0.00	13,000.00	13,000.00	13,000.00	0.00	27,000.00	0.00	0.00	0.00	
184	31-0151-0001					SERVICIOS ECONÓMICOS, FINANCIEROS, CONTABLES Y DE AUDITORÍA	40,000.00	0.00	40,000.00	0.00	1,000.00	1,000.00	1,000.00	0.00	39,000.00	0.00	0.00	0.00	
007 DIRECCIÓN MUNICIPAL DE PLANIFICACIÓN -DMP-										0.00	65,951.09	65,951.09	65,951.09		235,430.73	0.00	0.00	0.00	
000 SIN OBRA										0.00	65,951.09	65,951.09	65,951.09		235,430.73	0.00	0.00	0.00	
000																			
011	22-0101-0001					PERSONAL PERMANENTE	48,000.00	25,615.00	73,615.00	0.00	19,500.00	19,500.00	19,500.00	0.00	54,115.00	0.00	0.00	0.00	
011	31-0151-0001					PERSONAL PERMANENTE	78,000.00	0.00	78,000.00	0.00	0.00	0.00	0.00	0.00	78,000.00	0.00	0.00	0.00	
015	22-0101-0001					COMPLEMENTOS ESPECÍFICOS AL PERSONAL PERMANENTE	6,000.00	-3,000.00	3,000.00	0.00	750.00	750.00	750.00	0.00	2,250.00	0.00	0.00	0.00	
022	22-0101-0001					PERSONAL POR CONTRATO	33,912.00	0.00	33,912.00	0.00	15,669.81	15,669.81	15,669.81	0.00	18,242.19	0.00	0.00	0.00	
022	31-0151-0001					PERSONAL POR CONTRATO	33,912.00	0.00	33,912.00	0.00	4,631.19	4,631.19	4,631.19	0.00	29,280.81	0.00	0.00	0.00	
027	22-0101-0001					COMPLEMENTOS ESPECÍFICOS AL PERSONAL TEMPORAL	6,000.00	-1,300.00	4,700.00	0.00	1,500.00	1,500.00	1,500.00	0.00	3,200.00	0.00	0.00	0.00	
051	21-0101-0001					APORTE PATRONAL AL IGSS	20,681.02	0.00	20,681.02	0.00	5,488.87	5,488.87	5,488.87	0.00	15,192.15	0.00	0.00	0.00	
055	21-0101-0001					APORTE PARA CLASES PASIVAS	19,382.40	0.00	19,382.40	0.00	5,144.22	5,144.22	5,144.22	0.00	14,238.18	0.00	0.00	0.00	
071	21-0101-0001					AGUINALDO	16,152.00	1,510.40	17,662.40	0.00	13,267.00	13,267.00	13,267.00	0.00	4,395.40	0.00	0.00	0.00	
072	21-0101-0001					BONIFICACIÓN ANUAL (BONO 14)	16,440.97	-3,323.97	13,117.00	0.00	0.00	0.00	0.00	0.00	13,117.00	0.00	0.00	0.00	
100																			
133	31-0151-0001					VIÁTICOS EN EL INTERIOR	1,200.00	0.00	1,200.00	0.00	0.00	0.00	0.00	0.00	1,200.00	0.00	0.00	0.00	



Ejecución de Egresos del Ejercicio

Periodo del: 01/09/2023

al: 31/12/2023

Todos los programas

Prog	Subp	Proy	Act	O	Grupo	Gasto	EN EL EJERCICIO			EN EL PERIODO				EXTRA PRESUPUESTARIO	ACUMULADO				
							Asignado	Modificado	Vigente	Pre Compromiso	Compromiso	Devengado	Pagado		Saldo Disponibile	Saldo por Devengar	Saldo por Pagar		
Renglon																			
002	MUJERES EN EL AREA RURAL CON BUENAS PRACTICAS PARA EL HOGAR										0.00	42,413.80	42,413.80	42,413.80		100,270.26	0.00	0.00	
001	APOYO SERVICIOS Y/O HUMANITARIO PARA PERSONAS DE ESCASOS RECURSOS DEL MUNICIPIO DE CONCEPCION, SOLOLA										0.00	0.00	0.00	0.00		1,031.36	0.00	0.00	
000	SIN OBRA										0.00	0.00	0.00	0.00		1,031.36	0.00	0.00	
	100																		
199	21-0101-0001	OTROS SERVICIOS					100,000.00	-100,000.00	0.00	0.00	0.00	0.00	0.00	0.00	0.00	0.00	0.00	0.00	
	200																		
211	21-0101-0001	ALIMENTOS PARA PERSONAS					300,000.00	-298,968.64	1,031.36	0.00	0.00	0.00	0.00	0.00	0.00	1,031.36	0.00	0.00	
299	21-0101-0001	OTROS MATERIALES Y SUMINISTROS					100,000.00	-100,000.00	0.00	0.00	0.00	0.00	0.00	0.00	0.00	0.00	0.00	0.00	
002	APOYO INSTITUCIONAL A LA DIRECCION MUNICIPAL DE LA MUJER, CONCEPCION, SOLOLA										0.00	42,413.80	42,413.80	42,413.80		99,238.90	0.00	0.00	
000	SIN OBRA										0.00	42,413.80	42,413.80	42,413.80		99,238.90	0.00	0.00	
	000																		
022	21-0101-0001	PERSONAL POR CONTRATO					49,000.00	-5,500.00	43,500.00	0.00	10,490.00	10,490.00	10,490.00	0.00	33,010.00	0.00	0.00		
027	21-0101-0001	COMPLEMENTOS ESPECIFICOS AL PERSONAL TEMPORAL					3,000.00	0.00	3,000.00	0.00	750.00	750.00	750.00	0.00	2,250.00	0.00	0.00		
051	21-0101-0001	APORTE PATRONAL AL IGSS					5,229.00	0.00	5,229.00	0.00	1,120.35	1,120.35	1,120.35	0.00	4,108.65	0.00	0.00		
055	21-0101-0001	APORTE PARA CLASES PASIVAS					4,900.00	23.45	4,923.45	0.00	1,773.45	1,773.45	1,773.45	0.00	3,150.00	0.00	0.00		
071	21-0101-0001	AGUINALDO					3,500.00	0.00	3,500.00	0.00	3,500.00	3,500.00	3,500.00	0.00	0.00	0.00	0.00		
072	21-0101-0001	BONIFICACIÓN ANUAL (BONO 14)					3,500.00	0.00	3,500.00	0.00	0.00	0.00	0.00	0.00	3,500.00	0.00	0.00		
	100																		
133	21-0101-0001	VIÁTICOS EN EL INTERIOR					5,000.00	-5,000.00	0.00	0.00	0.00	0.00	0.00	0.00	0.00	0.00	0.00		
168	21-0101-0001	MANTENIMIENTO Y REPARACIÓN DE EQUIPO DE CÓMPUTO					1,200.00	-1,200.00	0.00	0.00	0.00	0.00	0.00	0.00	0.00	0.00	0.00		
	200																		
211	21-0101-0001	ALIMENTOS PARA PERSONAS					25,000.00	0.00	25,000.00	0.00	15,085.00	15,085.00	15,085.00	0.00	9,915.00	0.00	0.00		
211	22-0101-0001	ALIMENTOS PARA PERSONAS					0.00	25,000.00	25,000.00	0.00	9,695.00	9,695.00	9,695.00	0.00	15,305.00	0.00	0.00		
213	21-0101-0001	PRODUCTOS ANIMALES					3,000.00	-3,000.00	0.00	0.00	0.00	0.00	0.00	0.00	0.00	0.00	0.00		
231	21-0101-0001	HILADOS Y TELAS					35,000.00	-30,800.00	4,200.00	0.00	0.00	0.00	0.00	0.00	4,200.00	0.00	0.00		
241	21-0101-0001	PAPEL DE ESCRITORIO					12,000.00	-9,610.00	2,390.00	0.00	0.00	0.00	0.00	0.00	2,390.00	0.00	0.00		
241	22-0101-0001	PAPEL DE ESCRITORIO					0.00	7,821.50	7,821.50	0.00	0.00	0.00	0.00	0.00	7,821.50	0.00	0.00		
267	21-0101-0001	TINTES, PINTURAS Y COLORANTES					5,000.00	-5,000.00	0.00	0.00	0.00	0.00	0.00	0.00	0.00	0.00	0.00		
267	22-0101-0001	TINTES, PINTURAS Y COLORANTES					0.00	812.00	812.00	0.00	0.00	0.00	0.00	0.00	812.00	0.00	0.00		
268	22-0101-0001	PRODUCTOS PLÁSTICOS, NYLON, VINIL Y P.V.C.					0.00	2,100.00	2,100.00	0.00	0.00	0.00	0.00	0.00	2,100.00	0.00	0.00		



Ejecución de Egresos del Ejercicio

Periodo del: 01/09/2023

al: 31/12/2023

Todos los programas

Prog	Subp	Proy	Act	O	Grupo	Gasto	EN EL EJERCICIO			EN EL PERIODO				EXTRA PRESUPUESTARIO	ACUMULADO		
							Asignado	Modificado	Vigente	Pre Compromiso	Compromiso	Devengado	Pagado		Saldo Disponibile	Saldo por Devengar	Saldo por Pagar
291	22-0101-0001					UTILES DE OFICINA	0.00	10,676.75	10,676.75	0.00	0.00	0.00	0.00	0.00	10,676.75	0.00	0.00
297	21-0101-0001					MATERIALES, PRODUCTOS Y ACCS. ELÉCTRICOS, CABLEADO ESTRUCTURADO DE	3,000.00	-3,000.00	0.00	0.00	0.00	0.00	0.00	0.00	0.00	0.00	0.00
12 ACCESO AL AGUA POTABLE Y SANEAMIENTO BÁSICO										0.00	3,253,473.41	4,779,586.95	4,779,586.95		7,686,838.39	-1,526,113.54	0.00
01 INCREMENTO EN EL ACCESO AL AGUA POTABLE DOMICILIAR										0.00	2,370,305.83	2,957,903.83	2,957,903.83		4,615,921.83	-587,598.00	0.00
000 SIN PROYECTO										0.00	169,970.00	169,970.00	169,970.00		15,030.00	0.00	0.00
001 CONSERVACION SISTEMA DE AGUA POTABLE CABECERA MUNICIPAL, CONCEPCION, SOLOLA										0.00	169,970.00	169,970.00	169,970.00		15,030.00	0.00	0.00
000 SIN OBRA										0.00	169,970.00	169,970.00	169,970.00		15,030.00	0.00	0.00
100																	
173	21-0101-0001					MANTENIMIENTO Y REPARACIÓN DE BIENES NACIONALES DE USO COMÚN	0.00	145,000.00	145,000.00	0.00	129,970.00	129,970.00	129,970.00	0.00	15,030.00	0.00	0.00
173	22-0101-0001					MANTENIMIENTO Y REPARACIÓN DE BIENES NACIONALES DE USO COMÚN	0.00	40,000.00	40,000.00	0.00	40,000.00	40,000.00	40,000.00	0.00	0.00	0.00	0.00
001 FAMILIAS CON SERVICIOS DE AGUA APTA PARA CONSUMO HUMANO										0.00	2,200,335.83	2,787,933.83	2,787,933.83		4,600,891.83	-587,598.00	0.00
000 SIN ACTIVIDAD										0.00	469,652.00	1,057,250.00	1,057,250.00		3,455,590.00	-587,598.00	0.00
001 MEJORAMIENTO SISTEMA DE AGUA POTABLE SECTOR CHUISEQUEC, CONCEPCION, SOLOLA, SOLOLA										0.00	469,652.00	399,950.00	399,950.00		0.00	69,702.00	0.00
300																	
331	22-0101-0001					CONSTRUCCIONES DE BIENES NACIONALES DE USO COMÚN	65,652.00	-1,000.00	64,652.00	0.00	64,652.00	0.00	0.00	0.00	0.00	64,652.00	0.00
331	31-0101-0004					CONSTRUCCIONES DE BIENES NACIONALES DE USO COMÚN	0.00	400,000.00	400,000.00	0.00	400,000.00	395,000.00	395,000.00	0.00	0.00	5,000.00	0.00
331	31-3101-0002					CONSTRUCCIONES DE BIENES NACIONALES DE USO COMÚN	0.00	5,000.00	5,000.00	0.00	5,000.00	4,950.00	4,950.00	0.00	0.00	50.00	0.00
002 MEJORAMIENTO SISTEMA DE AGUA POTABLE CON PERFORACION DE POZO MECANICO, CANTON CHUISOLIS, ALDEA PATZUTZUN, CONCEPCION, SOLOLA, SOLOLA										0.00	0.00	657,300.00	657,300.00		2,509,006.00	-657,300.00	0.00
300																	
331	22-0101-0001					CONSTRUCCIONES DE BIENES NACIONALES DE USO COMÚN	5,000.00	-994.00	4,006.00	0.00	0.00	0.00	0.00	0.00	4,006.00	0.00	0.00
331	31-0101-0004					CONSTRUCCIONES DE BIENES NACIONALES DE USO COMÚN	0.00	2,500,000.00	2,500,000.00	0.00	0.00	656,250.00	656,250.00	0.00	2,500,000.00	-656,250.00	0.00
331	31-3101-0002					CONSTRUCCIONES DE BIENES NACIONALES DE USO COMÚN	0.00	5,000.00	5,000.00	0.00	0.00	1,050.00	1,050.00	0.00	5,000.00	-1,050.00	0.00
003 CONSTRUCCION SISTEMA DE AGUA POTABLE (TANQUE DE CAPTACION) CASERIO PANUCA, CONCEPCION, SOLOLA, SOLOLA										0.00	0.00	0.00	0.00		205,170.00	0.00	0.00



Ejecución de Egresos del Ejercicio

Periodo del: 01/09/2023

al: 31/12/2023

Todos los programas

Prog	Subp	Proy	Act	O	Grupo	Gasto	EN EL EJERCICIO			EN EL PERIODO				EXTRA PRESUPUESTARIO	ACUMULADO				
							Asignado	Modificado	Vigente	Pre Compromiso	Compromiso	Devengado	Pagado		Saldo Disponibile	Saldo por Devengar	Saldo por Pagar		
						300													
331	22-0101-0001					CONSTRUCCIONES DE BIENES NACIONALES DE USO COMÚN	0.00	205,170.00	205,170.00	0.00	0.00	0.00	0.00	0.00		205,170.00	0.00	0.00	
						004 MEJORAMIENTO SISTEMA DE AGUA POTABLE CABECERA MUNICIPAL, CONCEPCION, SOLOLA, SOLOLA				0.00	0.00	0.00	0.00		741,414.00	0.00	0.00		
						300													
331	21-0101-0001					CONSTRUCCIONES DE BIENES NACIONALES DE USO COMÚN	0.00	0.00	0.00	0.00	0.00	0.00	0.00	0.00	0.00	0.00	0.00	0.00	
331	22-0101-0001					CONSTRUCCIONES DE BIENES NACIONALES DE USO COMÚN	0.00	150,552.00	150,552.00	0.00	0.00	0.00	0.00	0.00	150,552.00	0.00	0.00		
331	31-0101-0004					CONSTRUCCIONES DE BIENES NACIONALES DE USO COMÚN	0.00	585,862.00	585,862.00	0.00	0.00	0.00	0.00	0.00	585,862.00	0.00	0.00		
331	31-3101-0002					CONSTRUCCIONES DE BIENES NACIONALES DE USO COMÚN	0.00	5,000.00	5,000.00	0.00	0.00	0.00	0.00	0.00	5,000.00	0.00	0.00		
						001 APOYO SERVICIOS ELECTRICO SISTEMA DE BOMBEO, SECTORES TZANJAY Y XEJUYU, CONCEPCION, SOLOLA				0.00	297,968.37	297,968.37	297,968.37		255,711.69	0.00	0.00		
						000 SIN OBRA				0.00	297,968.37	297,968.37	297,968.37		255,711.69	0.00	0.00		
						100													
111	21-0101-0001					ENERGÍA ELÉCTRICA	600,000.00	-342,955.94	257,044.06	0.00	139,187.13	139,187.13	139,187.13	0.00	117,856.93	0.00	0.00		
111	22-0101-0001					ENERGÍA ELÉCTRICA	300,000.00	-37,164.00	262,836.00	0.00	124,981.24	124,981.24	124,981.24	0.00	137,854.76	0.00	0.00		
						200													
297	21-0101-0001					MATERIALES, PRODUCTOS Y ACCS. ELÉCTRICOS, CABLEADO ESTRUCTURADO DE BIENES NACIONALES Y DE USO COMÚN	0.00	33,800.00	33,800.00	0.00	33,800.00	33,800.00	33,800.00	0.00	0.00	0.00	0.00		
						002 CONSERVACION SISTEMA DE AGUA POTABLE CABECERA MUNICIPAL, CONCEPCION, SOLOLA				0.00	1,342,765.46	1,342,765.46	1,342,765.46		710,040.14	0.00	0.00		
						000 SIN OBRA				0.00	1,342,765.46	1,342,765.46	1,342,765.46		710,040.14	0.00	0.00		
						000													
022	21-0101-0001					PERSONAL POR CONTRATO	0.00	28,736.00	28,736.00	0.00	12,668.00	12,668.00	12,668.00	0.00	16,068.00	0.00	0.00		
022	22-0101-0001					PERSONAL POR CONTRATO	197,820.00	-8,637.00	189,183.00	0.00	57,705.00	57,705.00	57,705.00	0.00	131,478.00	0.00	0.00		
027	21-0101-0001					COMPLEMENTOS ESPECÍFICOS AL PERSONAL TEMPORAL	0.00	2,250.00	2,250.00	0.00	1,000.00	1,000.00	1,000.00	0.00	1,250.00	0.00	0.00		
027	22-0101-0001					COMPLEMENTOS ESPECÍFICOS AL PERSONAL TEMPORAL	15,000.00	0.00	15,000.00	0.00	4,500.00	4,500.00	4,500.00	0.00	10,500.00	0.00	0.00		
051	22-0101-0001					APORTE PATRONAL AL IGSS	21,108.00	4,591.28	25,699.28	0.00	8,209.52	8,209.52	8,209.52	0.00	17,489.76	0.00	0.00		
055	22-0101-0001					APORTE PARA CLASES PASIVAS	19,782.00	4,549.38	24,331.38	0.00	7,694.00	7,694.00	7,694.00	0.00	16,637.38	0.00	0.00		
071	22-0101-0001					AGUINALDO	14,130.00	5,105.00	19,235.00	0.00	19,235.00	19,235.00	19,235.00	0.00	0.00	0.00	0.00		
072	22-0101-0001					BONIFICACIÓN ANUAL (BONO 14)	14,130.00	5,150.00	19,280.00	0.00	0.00	0.00	0.00	0.00	19,280.00	0.00	0.00		
						100													
173	21-0101-0001					MANTENIMIENTO Y REPARACIÓN DE BIENES NACIONALES DE USO COMÚN	0.00	533,894.00	533,894.00	0.00	439,400.00	439,400.00	439,400.00	0.00	94,494.00	0.00	0.00		
173	22-0101-0001					MANTENIMIENTO Y REPARACIÓN DE BIENES NACIONALES DE USO COMÚN	0.00	480,316.00	480,316.00	0.00	404,050.00	404,050.00	404,050.00	0.00	76,266.00	0.00	0.00		



Ejecución de Egresos del Ejercicio

Periodo del: 01/09/2023

al: 31/12/2023

Todos los programas

Prog	Subp	Proy	Act	O	Grupo	Gasto	EN EL EJERCICIO			EN EL PERIODO				EXTRA PRESUPUESTARIO	ACUMULADO		
							Asignado	Modificado	Vigente	Pre Compromiso	Compromiso	Devengado	Pagado		Saldo Disponibile	Saldo por Devengar	Saldo por Pagar
173	32-0101-0015					MANTENIMIENTO Y REPARACIÓN DE BIENES NACIONALES DE USO COMÚN	0.00	78,068.13	78,068.13	0.00	78,068.13	78,068.13	78,068.13	0.00	0.00	0.00	0.00
182	21-0101-0001					SERVICIOS MÉDICO-SANITARIOS	0.00	45,000.00	45,000.00	0.00	36,000.00	36,000.00	36,000.00	0.00	9,000.00	0.00	0.00
182	22-0101-0001					SERVICIOS MÉDICO-SANITARIOS	0.00	78,926.75	78,926.75	0.00	0.00	0.00	0.00	0.00	78,926.75	0.00	0.00
189	21-0101-0001					OTROS ESTUDIOS Y/O SERVICIOS	0.00	0.00	0.00	0.00	0.00	0.00	0.00	0.00	0.00	0.00	0.00
189	22-0101-0001					OTROS ESTUDIOS Y/O SERVICIOS	35,000.00	-35,000.00	0.00	0.00	0.00	0.00	0.00	0.00	0.00	0.00	0.00
200																	
211	22-0101-0001					ALIMENTOS PARA PERSONAS	0.00	23,159.00	23,159.00	0.00	0.00	0.00	0.00	0.00	23,159.00	0.00	0.00
214	21-0101-0001					PRODUCTOS AGROFORESTALES, MADERA, CORCHO Y SUS MANUFACTURAS	0.00	0.00	0.00	0.00	0.00	0.00	0.00	0.00	0.00	0.00	0.00
214	22-0101-0001					PRODUCTOS AGROFORESTALES, MADERA, CORCHO Y SUS MANUFACTURAS	0.00	0.00	0.00	0.00	0.00	0.00	0.00	0.00	0.00	0.00	0.00
223	21-0101-0001					PIEDRA, ARCILLA Y ARENA	0.00	11,000.00	11,000.00	0.00	4,400.00	4,400.00	4,400.00	0.00	6,600.00	0.00	0.00
223	22-0101-0001					PIEDRA, ARCILLA Y ARENA	6,000.00	21,400.00	27,400.00	0.00	9,400.00	9,400.00	9,400.00	0.00	18,000.00	0.00	0.00
241	22-0101-0001					PAPEL DE ESCRITORIO	0.00	0.00	0.00	0.00	0.00	0.00	0.00	0.00	0.00	0.00	0.00
267	22-0101-0001					TINTES, PINTURAS Y COLORANTES	0.00	0.00	0.00	0.00	0.00	0.00	0.00	0.00	0.00	0.00	0.00
268	21-0101-0001					PRODUCTOS PLÁSTICOS, NYLON, VINIL Y P.V.C.	0.00	2,725.00	2,725.00	0.00	0.00	0.00	0.00	0.00	2,725.00	0.00	0.00
268	22-0101-0001					PRODUCTOS PLÁSTICOS, NYLON, VINIL Y P.V.C.	48,000.00	53,984.50	101,984.50	0.00	38,480.00	38,480.00	38,480.00	0.00	63,504.50	0.00	0.00
269	21-0101-0001					OTROS PRODUCTOS QUÍMICOS Y CONEXOS	0.00	8,090.00	8,090.00	0.00	8,090.00	8,090.00	8,090.00	0.00	0.00	0.00	0.00
269	22-0101-0001					OTROS PRODUCTOS QUÍMICOS Y CONEXOS	0.00	8,900.00	8,900.00	0.00	0.00	0.00	0.00	0.00	8,900.00	0.00	0.00
269	32-0101-0014					OTROS PRODUCTOS QUÍMICOS Y CONEXOS	0.00	81,150.81	81,150.81	0.00	81,150.81	81,150.81	81,150.81	0.00	0.00	0.00	0.00
274	22-0101-0001					CEMENTO	24,000.00	-200.00	23,800.00	0.00	0.00	0.00	0.00	0.00	23,800.00	0.00	0.00
283	21-0101-0001					PRODUCTOS DE METAL Y SUS ALEACIONES	0.00	88,165.00	88,165.00	0.00	88,165.00	88,165.00	88,165.00	0.00	0.00	0.00	0.00
283	22-0101-0001					PRODUCTOS DE METAL Y SUS ALEACIONES	0.00	104,511.75	104,511.75	0.00	21,550.00	21,550.00	21,550.00	0.00	82,961.75	0.00	0.00
284	21-0101-0001					ESTRUCTURAS METÁLICAS ACABADAS	0.00	0.00	0.00	0.00	0.00	0.00	0.00	0.00	0.00	0.00	0.00
284	22-0101-0001					ESTRUCTURAS METÁLICAS ACABADAS	0.00	0.00	0.00	0.00	0.00	0.00	0.00	0.00	0.00	0.00	0.00
291	22-0101-0001					ÚTILES DE OFICINA	0.00	0.00	0.00	0.00	0.00	0.00	0.00	0.00	0.00	0.00	0.00
297	21-0101-0001					MATERIALES, PRODUCTOS Y ACCS. ELÉCTRICOS, CABLEADO ESTRUCTURADO DE PISES INFORMÁTICAS Y TELEFÓNICAS	0.00	23,000.00	23,000.00	0.00	23,000.00	23,000.00	23,000.00	0.00	0.00	0.00	0.00
297	22-0101-0001					MATERIALES, PRODUCTOS Y ACCS. ELÉCTRICOS, CABLEADO ESTRUCTURADO DE PISES INFORMÁTICAS Y TELEFÓNICAS	0.00	0.00	0.00	0.00	0.00	0.00	0.00	0.00	0.00	0.00	0.00
299	22-0101-0001					OTROS MATERIALES Y SUMINISTROS	12,000.00	-12,000.00	0.00	0.00	0.00	0.00	0.00	0.00	0.00	0.00	0.00
300																	
328	21-0101-0001					EQUIPO DE CÓMPUTO	0.00	9,000.00	9,000.00	0.00	0.00	0.00	0.00	0.00	9,000.00	0.00	0.00
003 CONSERVACION SISTEMA DE AGUA POTABLE (DOS LINEAS DE CONDUCCION) CASERIO PUJUILITO Y CANTON CHUISOLIS, CONCEPCION, SOLOLA										0.00	89,950.00	89,950.00	89,950.00	0.00	179,550.00	0.00	0.00
000 SIN OBRA										0.00	89,950.00	89,950.00	89,950.00	0.00	179,550.00	0.00	0.00
100																	



Ejecución de Egresos del Ejercicio

Periodo del: 01/09/2023

al: 31/12/2023

Todos los programas

Prog	Subp	Proy	Act	O	Grupo	Gasto	EN EL EJERCICIO			EN EL PERIODO				EXTRA PRESUPUESTARIO	ACUMULADO		
							Asignado	Modificado	Vigente	Pre Compromiso	Compromiso	Devengado	Pagado		Saldo Disponibile	Saldo por Devengar	Saldo por Pagar
173	21-0101-0001					MANTENIMIENTO Y REPARACIÓN DE BIENES NACIONALES DE USO COMÚN	0.00	180,000.00	180,000.00	0.00	89,950.00	89,950.00	89,950.00	0.00	90,050.00	0.00	0.00
173	22-0101-0001					MANTENIMIENTO Y REPARACIÓN DE BIENES NACIONALES DE USO COMÚN	180,000.00	-90,500.00	89,500.00	0.00	0.00	0.00	0.00	0.00	89,500.00	0.00	0.00
173	32-0101-0015					MANTENIMIENTO Y REPARACIÓN DE BIENES NACIONALES DE USO COMÚN	0.00	0.00	0.00	0.00	0.00	0.00	0.00	0.00	0.00	0.00	0.00
200																	
211	21-0101-0001					ALIMENTOS PARA PERSONAS	0.00	0.00	0.00	0.00	0.00	0.00	0.00	0.00	0.00	0.00	0.00
269	32-0101-0014					OTROS PRODUCTOS QUÍMICOS Y CONEXOS	0.00	0.00	0.00	0.00	0.00	0.00	0.00	0.00	0.00	0.00	0.00
02 INCREMENTO AL ACCESO A SANEAMIENTO BÁSICO										0.00	883,167.58	1,821,683.12	1,821,683.12		3,070,916.56	-938,515.54	0.00
001 FAMILIAS CON SERVICIOS DE ALCANTARILLADO										0.00	473,155.44	1,411,670.98	1,411,670.98		2,561,309.42	-938,515.54	0.00
000 SIN ACTIVIDAD										0.00	0.00	938,515.54	938,515.54		2,062,961.00	-938,515.54	0.00
001 MEJORAMIENTO SISTEMA DE AGUAS PLUVIALES										0.00	0.00	410,235.54	410,235.54		421,452.00	-410,235.54	0.00
ALDEA PATZUTZUN CONCEPCION, SOLOLA, SOLOLA																	
300																	
331	22-0101-0001					CONSTRUCCIONES DE BIENES NACIONALES DE USO COMÚN	6,359.00	0.00	6,359.00	0.00	0.00	5,494.86	5,494.86	0.00	6,359.00	-5,494.86	0.00
331	31-0101-0004					CONSTRUCCIONES DE BIENES NACIONALES DE USO COMÚN	0.00	410,093.00	410,093.00	0.00	0.00	399,840.68	399,840.68	0.00	410,093.00	-399,840.68	0.00
331	31-3101-0002					CONSTRUCCIONES DE BIENES NACIONALES DE USO COMÚN	0.00	5,000.00	5,000.00	0.00	0.00	4,900.00	4,900.00	0.00	5,000.00	-4,900.00	0.00
002 AMPLIACION SISTEMA DE ALCANTARILLADO										0.00	0.00	0.00	0.00		420,000.00	0.00	0.00
SANITARIO SECTOR TZANJUYU CHENOL, CONCEPCION, SOLOLA, SOLOLA																	
300																	
331	22-0101-0001					CONSTRUCCIONES DE BIENES NACIONALES DE USO COMÚN	4,908.00	0.00	4,908.00	0.00	0.00	0.00	0.00	0.00	4,908.00	0.00	0.00
331	31-0101-0004					CONSTRUCCIONES DE BIENES NACIONALES DE USO COMÚN	0.00	410,092.00	410,092.00	0.00	0.00	0.00	0.00	0.00	410,092.00	0.00	0.00
331	31-3101-0002					CONSTRUCCIONES DE BIENES NACIONALES DE USO COMÚN	0.00	5,000.00	5,000.00	0.00	0.00	0.00	0.00	0.00	5,000.00	0.00	0.00
003 CONSTRUCCION MURO DE CONTENCIÓN EN PLANTA DE TRATAMIENTO DE DESECHOS LIQUIDOS, SECTOR TZANJAY, CONCEPCION, SOLOLA										0.00	0.00	0.00	0.00		0.00	0.00	0.00
300																	
331	22-0101-0001					CONSTRUCCIONES DE BIENES NACIONALES DE USO COMÚN	548,454.00	-548,454.00	0.00	0.00	0.00	0.00	0.00	0.00	0.00	0.00	0.00
004 MEJORAMIENTO SISTEMA DE AGUAS PLUVIALES										0.00	0.00	528,280.00	528,280.00		555,500.00	-528,280.00	0.00
SECTOR XESIGUAN III CONCEPCION, SOLOLA, SOLOLA																	
300																	
331	21-0101-0001					CONSTRUCCIONES DE BIENES NACIONALES DE USO COMÚN	0.00	50,500.00	50,500.00	0.00	0.00	48,480.00	48,480.00	0.00	50,500.00	-48,480.00	0.00
331	31-0101-0004					CONSTRUCCIONES DE BIENES NACIONALES DE USO COMÚN	0.00	500,000.00	500,000.00	0.00	0.00	475,000.00	475,000.00	0.00	500,000.00	-475,000.00	0.00



Ejecución de Egresos del Ejercicio

Periodo del: 01/09/2023

al: 31/12/2023

Todos los programas

Prog	Subp	Proy	Act	O	Grupo	Gasto	EN EL EJERCICIO			EN EL PERIODO				EXTRA PRESUPUESTARIO	ACUMULADO		
							Asignado	Modificado	Vigente	Pre Compromiso	Compromiso	Devengado	Pagado		Saldo Disponibile	Saldo por Devengar	Saldo por Pagar
331	31-3101-0002					CONSTRUCCIONES DE BIENES NACIONALES DE USO COMÚN	0.00	5,000.00	5,000.00	0.00	0.00	4,800.00	4,800.00	0.00	5,000.00	-4,800.00	0.00
						005 AMPLIACION SISTEMA DE TRATAMIENTO AGUAS RESIDUALES SECTORES TZANJAY Y CHANTON CONCEPCION, SOLOLA, SOLOLA				0.00	0.00	0.00	0.00		666,009.00	0.00	0.00
						300											
331	21-0101-0001					CONSTRUCCIONES DE BIENES NACIONALES DE USO COMÚN	0.00	0.00	0.00	0.00	0.00	0.00	0.00	0.00	0.00	0.00	0.00
331	22-0101-0001					CONSTRUCCIONES DE BIENES NACIONALES DE USO COMÚN	0.00	51,009.00	51,009.00	0.00	0.00	0.00	0.00	0.00	51,009.00	0.00	0.00
331	31-0101-0004					CONSTRUCCIONES DE BIENES NACIONALES DE USO COMÚN	0.00	614,000.00	614,000.00	0.00	0.00	0.00	0.00	0.00	614,000.00	0.00	0.00
331	31-3101-0002					CONSTRUCCIONES DE BIENES NACIONALES DE USO COMÚN	0.00	1,000.00	1,000.00	0.00	0.00	0.00	0.00	0.00	1,000.00	0.00	0.00
						001 CONSERVACION SISTEMA DE ALCANTARILLADO SANITARIO (PLANTA DE TRATAMIENTO DE DESECHOS LIQUIDOS) CONCEPCION, SOLOLA				0.00	364,276.44	364,276.44	364,276.44		228,227.42	0.00	0.00
						000 SIN OBRA				0.00	364,276.44	364,276.44	364,276.44		228,227.42	0.00	0.00
						000											
022	21-0101-0001					PERSONAL POR CONTRATO	0.00	22,169.00	22,169.00	0.00	9,501.00	9,501.00	9,501.00	0.00	12,668.00	0.00	0.00
022	22-0101-0001					PERSONAL POR CONTRATO	158,256.00	-48,332.58	109,923.42	0.00	28,503.00	28,503.00	28,503.00	0.00	81,420.42	0.00	0.00
027	21-0101-0001					COMPLEMENTOS ESPECÍFICOS AL PERSONAL TEMPORAL	0.00	1,750.00	1,750.00	0.00	750.00	750.00	750.00	0.00	1,000.00	0.00	0.00
027	22-0101-0001					COMPLEMENTOS ESPECÍFICOS AL PERSONAL TEMPORAL	12,000.00	0.00	12,000.00	0.00	2,250.00	2,250.00	2,250.00	0.00	9,750.00	0.00	0.00
051	22-0101-0001					APORTE PATRONAL AL IGSS	16,886.40	0.00	16,886.40	0.00	4,055.04	4,055.04	4,055.04	0.00	12,831.36	0.00	0.00
055	22-0101-0001					APORTE PARA CLASES PASIVAS	15,825.60	0.00	15,825.60	0.00	3,800.40	3,800.40	3,800.40	0.00	12,025.20	0.00	0.00
071	22-0101-0001					AGUINALDO	11,304.00	-1,803.00	9,501.00	0.00	9,501.00	9,501.00	9,501.00	0.00	0.00	0.00	0.00
072	22-0101-0001					BONIFICACIÓN ANUAL (BONO 14)	11,304.00	-2,103.00	9,201.00	0.00	0.00	0.00	0.00	0.00	9,201.00	0.00	0.00
						100											
154	22-0101-0001					ARRENDAMIENTO DE MAQUINARIA Y EQUIPO DE CONSTRUCCION	20,000.00	-20,000.00	0.00	0.00	0.00	0.00	0.00	0.00	0.00	0.00	0.00
155	22-0101-0001					ARRENDAMIENTO DE MEDIOS DE TRANSPORTE	10,000.00	-10,000.00	0.00	0.00	0.00	0.00	0.00	0.00	0.00	0.00	0.00
173	21-0101-0001					MANTENIMIENTO Y REPARACIÓN DE BIENES NACIONALES DE USO COMÚN	0.00	0.00	0.00	0.00	0.00	0.00	0.00	0.00	0.00	0.00	0.00
173	22-0101-0001					MANTENIMIENTO Y REPARACIÓN DE BIENES NACIONALES DE USO COMÚN	10,000.00	258,800.00	268,800.00	0.00	268,700.00	268,700.00	268,700.00	0.00	100.00	0.00	0.00
						200											
254	21-0101-0001					ARTÍCULOS DE CAUCHO	0.00	2,700.00	2,700.00	0.00	2,700.00	2,700.00	2,700.00	0.00	0.00	0.00	0.00
268	21-0101-0001					PRODUCTOS PLÁSTICOS, NYLON, VINIL Y P.V.C.	0.00	106,238.44	106,238.44	0.00	26,480.00	26,480.00	26,480.00	0.00	79,758.44	0.00	0.00
268	22-0101-0001					PRODUCTOS PLÁSTICOS, NYLON, VINIL Y P.V.C.	0.00	9,473.00	9,473.00	0.00	0.00	0.00	0.00	0.00	9,473.00	0.00	0.00
286	21-0101-0001					HERRAMIENTAS MENORES	0.00	6,215.00	6,215.00	0.00	6,215.00	6,215.00	6,215.00	0.00	0.00	0.00	0.00
292	21-0101-0001					PRODUCTOS SANITARIOS, DE LIMPIEZA Y DE USO PERSONAL	0.00	240.00	240.00	0.00	240.00	240.00	240.00	0.00	0.00	0.00	0.00
294	21-0101-0001					ÚTILES DEPORTIVOS Y RECREATIVOS	0.00	1,260.00	1,260.00	0.00	1,260.00	1,260.00	1,260.00	0.00	0.00	0.00	0.00



Ejecución de Egresos del Ejercicio

Periodo del: 01/09/2023

al: 31/12/2023

Todos los programas

Prog	Subp	Proy	Act	O	Grupo	Gasto	EN EL EJERCICIO			EN EL PERIODO				EXTRA PRESUPUESTARIO	ACUMULADO			
							Asignado	Modificado	Vigente	Pre Compromiso	Compromiso	Devengado	Pagado		Saldo Disponibile	Saldo por Devengar	Saldo por Pagar	
022	21-0101-0001					PERSONAL POR CONTRATO	131,628.00	-45,000.00	86,628.00	0.00	25,336.00	25,336.00	25,336.00	0.00	61,292.00	0.00	0.00	
027	21-0101-0001					COMPLEMENTOS ESPECÍFICOS AL PERSONAL TEMPORAL	9,000.00	0.00	9,000.00	0.00	2,000.00	2,000.00	2,000.00	0.00	7,000.00	0.00	0.00	
051	21-0101-0001					APORTE PATRONAL AL IGSS	14,045.20	0.00	14,045.20	0.00	2,703.36	2,703.36	2,703.36	0.00	11,341.84	0.00	0.00	
055	21-0101-0001					APORTE PARA CLASES PASIVAS	13,162.80	0.00	13,162.80	0.00	2,533.60	2,533.60	2,533.60	0.00	10,629.20	0.00	0.00	
071	21-0101-0001					AGUINALDO	9,402.00	0.00	9,402.00	0.00	6,334.00	6,334.00	6,334.00	0.00	3,068.00	0.00	0.00	
072	21-0101-0001					BONIFICACIÓN ANUAL (BONO 14)	9,402.00	-3,268.00	6,134.00	0.00	0.00	0.00	0.00	0.00	6,134.00	0.00	0.00	
100																		
115	21-0101-0001					EXTRACCIÓN DE BASURA Y DESTRUCCIÓN DE DESECHOS SÓLIDOS	0.00	90,000.00	90,000.00	0.00	89,970.00	89,970.00	89,970.00	0.00	30.00	0.00	0.00	
142	21-0101-0001					FLETES	50,000.00	-25,030.00	24,970.00	0.00	0.00	0.00	0.00	0.00	24,970.00	0.00	0.00	
154	21-0101-0001					ARRENDAMIENTO DE MAQUINARIA Y EQUIPO DE CONSTRUCCIÓN	80,000.00	9,000.00	89,000.00	0.00	0.00	0.00	0.00	0.00	89,000.00	0.00	0.00	
155	21-0101-0001					ARRENDAMIENTO DE MEDIOS DE TRANSPORTE	20,000.00	69,500.00	89,500.00	0.00	89,500.00	89,500.00	89,500.00	0.00	0.00	0.00	0.00	
173	21-0101-0001					MANTENIMIENTO Y REPARACIÓN DE BIENES NACIONALES DE USO COMÚN	0.00	89,300.00	89,300.00	0.00	89,300.00	89,300.00	89,300.00	0.00	0.00	0.00	0.00	
173	22-0101-0001					MANTENIMIENTO Y REPARACIÓN DE BIENES NACIONALES DE USO COMÚN	0.00	0.00	0.00	0.00	0.00	0.00	0.00	0.00	0.00	0.00	0.00	
189	21-0101-0001					OTROS ESTUDIOS Y/O SERVICIOS	0.00	93,200.00	93,200.00	0.00	0.00	0.00	0.00	0.00	93,200.00	0.00	0.00	
189	22-0101-0001					OTROS ESTUDIOS Y/O SERVICIOS	0.00	24,900.00	24,900.00	0.00	0.00	0.00	0.00	0.00	24,900.00	0.00	0.00	
200																		
269	32-0101-0014					OTROS PRODUCTOS QUÍMICOS Y CONEXOS	0.00	0.00	0.00	0.00	0.00	0.00	0.00	0.00	0.00	0.00	0.00	
298	21-0101-0001					ACCESORIOS Y REPUESTOS EN GENERAL	18,000.00	-18,000.00	0.00	0.00	0.00	0.00	0.00	0.00	0.00	0.00	0.00	
299	21-0101-0001					OTROS MATERIALES Y SUMINISTROS	10,000.00	-10,000.00	0.00	0.00	0.00	0.00	0.00	0.00	0.00	0.00	0.00	
002 CONSERVACION SERVICIOS DE RECOLECCION DE DESECHOS SOLIDOS (TREN DE ASEO MUNICIPAL), CONCEPCION, SOLOLA										0.00	102,335.18	102,335.18	102,335.18		178,042.10	0.00	0.00	
000 SIN OBRA										0.00	102,335.18	102,335.18	102,335.18		178,042.10	0.00	0.00	
000																		
022	21-0101-0001					PERSONAL POR CONTRATO	237,384.00	-111,032.00	126,352.00	0.00	38,536.00	38,536.00	38,536.00	0.00	87,816.00	0.00	0.00	
027	21-0101-0001					COMPLEMENTOS ESPECÍFICOS AL PERSONAL TEMPORAL	18,000.00	1,250.00	19,250.00	0.00	3,000.00	3,000.00	3,000.00	0.00	16,250.00	0.00	0.00	
051	21-0101-0001					APORTE PATRONAL AL IGSS	25,329.60	0.00	25,329.60	0.00	4,111.80	4,111.80	4,111.80	0.00	21,217.80	0.00	0.00	
055	21-0101-0001					APORTE PARA CLASES PASIVAS	23,738.40	0.00	23,738.40	0.00	3,853.60	3,853.60	3,853.60	0.00	19,884.80	0.00	0.00	
071	21-0101-0001					AGUINALDO	16,956.00	-7,322.00	9,634.00	0.00	9,634.00	9,634.00	9,634.00	0.00	0.00	0.00	0.00	
072	21-0101-0001					BONIFICACIÓN ANUAL (BONO 14)	16,956.00	-7,688.50	9,267.50	0.00	0.00	0.00	0.00	0.00	9,267.50	0.00	0.00	
100																		
115	22-0101-0001					EXTRACCIÓN DE BASURA Y DESTRUCCIÓN DE DESECHOS SÓLIDOS	0.00	0.00	0.00	0.00	0.00	0.00	0.00	0.00	0.00	0.00	0.00	
133	21-0101-0001					VIÁTICOS EN EL INTERIOR	5,000.00	-5,000.00	0.00	0.00	0.00	0.00	0.00	0.00	0.00	0.00	0.00	
165	21-0101-0001					MANTENIMIENTO Y REPARACIÓN DE MEDIOS DE TRANSPORTE	0.00	5,447.55	5,447.55	0.00	5,447.55	5,447.55	5,447.55	0.00	0.00	0.00	0.00	



Ejecución de Egresos del Ejercicio

Periodo del: 01/09/2023

al: 31/12/2023

Todos los programas

Prog	Subp	Proy	Act	O	Grupo	Gasto	EN EL EJERCICIO			EN EL PERIODO				EXTRA PRESUPUESTARIO	ACUMULADO				
							Asignado	Modificado	Vigente	Pre Compromiso	Compromiso	Devengado	Pagado		Saldo Disponibile	Saldo por Devengar	Saldo por Pagar		
Renglon																			
293	22-0101-0001					ÚTILES EDUCACIONALES Y CULTURALES	10,000.00	-10,000.00	0.00	0.00	0.00	0.00	0.00	0.00	0.00	0.00	0.00	0.00	
294	21-0101-0001					ÚTILES DEPORTIVOS Y RECREATIVOS	0.00	16,000.00	16,000.00	0.00	15,300.00	15,300.00	15,300.00	0.00	700.00	0.00	0.00	0.00	
294	22-0101-0001					ÚTILES DEPORTIVOS Y RECREATIVOS	5,000.00	-5,000.00	0.00	0.00	0.00	0.00	0.00	0.00	0.00	0.00	0.00	0.00	
14 GESTIÓN DE LA EDUCACIÓN LOCAL DE CALIDAD										0.00	59,538.59	59,538.59	59,538.59		1,160,346.52	0.00	0.00	0.00	
01 COBERTURA DE EDUCACIÓN PRIMARIA										0.00	59,538.59	59,538.59	59,538.59		1,160,346.52	0.00	0.00	0.00	
001 ESTUDIANTES DE PRIMARIA BILINGÜE ATENDIDOS EN EL SISTEMA ESCOLAR										0.00	59,538.59	59,538.59	59,538.59		1,160,346.52	0.00	0.00	0.00	
000 SIN ACTIVIDAD										0.00	0.00	0.00	0.00		1,062,968.64	0.00	0.00	0.00	
001 AMPLIACION ESCUELA PRIMARIA E.O.U.M. CABECERA MUNICIPAL, CONCEPCION, SOLOLA, SOLOLA										0.00	0.00	0.00	0.00		1,062,968.64	0.00	0.00	0.00	
300																			
332	21-0101-0001					CONSTRUCCIONES DE BIENES NACIONALES DE USO NO COMÚN	0.00	122,968.64	122,968.64	0.00	0.00	0.00	0.00	0.00	122,968.64	0.00	0.00	0.00	
332	22-0101-0001					CONSTRUCCIONES DE BIENES NACIONALES DE USO NO COMÚN	0.00	0.00	0.00	0.00	0.00	0.00	0.00	0.00	0.00	0.00	0.00	0.00	
332	31-0101-0004					CONSTRUCCIONES DE BIENES NACIONALES DE USO NO COMÚN	0.00	937,500.00	937,500.00	0.00	0.00	0.00	0.00	0.00	937,500.00	0.00	0.00	0.00	
332	31-3101-0002					CONSTRUCCIONES DE BIENES NACIONALES DE USO NO COMÚN	0.00	2,500.00	2,500.00	0.00	0.00	0.00	0.00	0.00	2,500.00	0.00	0.00	0.00	
001 APOYO A LA EDUCACION EN EL MUNICIPIO DE CONCEPCION, SOLOLA										0.00	59,538.59	59,538.59	59,538.59		97,377.88	0.00	0.00	0.00	
000 SIN OBRA										0.00	59,538.59	59,538.59	59,538.59		97,377.88	0.00	0.00	0.00	
000																			
022	22-0101-0001					PERSONAL POR CONTRATO	12,000.00	88,291.74	100,291.74	0.00	38,004.00	38,004.00	38,004.00	0.00	62,287.74	0.00	0.00	0.00	
027	22-0101-0001					COMPLEMENTOS ESPECÍFICOS AL PERSONAL TEMPORAL	3,000.00	4,916.94	7,916.94	0.00	3,000.00	3,000.00	3,000.00	0.00	4,916.94	0.00	0.00	0.00	
051	22-0101-0001					APORTE PATRONAL AL IGSS	1,280.39	9,420.77	10,701.16	0.00	5,406.72	5,406.72	5,406.72	0.00	5,294.44	0.00	0.00	0.00	
055	22-0101-0001					APORTE PARA CLASES PASIVAS	1,200.00	10,095.96	11,295.96	0.00	5,067.20	5,067.20	5,067.20	0.00	6,228.76	0.00	0.00	0.00	
071	22-0101-0001					AGUINALDO	1,000.00	7,060.67	8,060.67	0.00	8,060.67	8,060.67	8,060.67	0.00	0.00	0.00	0.00	0.00	
072	22-0101-0001					BONIFICACIÓN ANUAL (BONO 14)	1,000.00	1,900.00	2,900.00	0.00	0.00	0.00	0.00	0.00	2,900.00	0.00	0.00	0.00	
100																			
187	21-0101-0001					SERVICIOS POR ACTUACIONES ARTÍSTICAS Y DEPORTIVAS	0.00	0.00	0.00	0.00	0.00	0.00	0.00	0.00	0.00	0.00	0.00	0.00	
189	21-0101-0001					OTROS ESTUDIOS Y/O SERVICIOS	0.00	15,750.00	15,750.00	0.00	0.00	0.00	0.00	0.00	15,750.00	0.00	0.00	0.00	
200																			
211	22-0101-0001					ALIMENTOS PARA PERSONAS	0.00	0.00	0.00	0.00	0.00	0.00	0.00	0.00	0.00	0.00	0.00	0.00	
214	21-0101-0001					PRODUCTOS AGROFORESTALES, MADERA, CORCHO Y SUS MANUFACTURAS	0.00	0.00	0.00	0.00	0.00	0.00	0.00	0.00	0.00	0.00	0.00	0.00	
299	22-0101-0001					OTROS MATERIALES Y SUMINISTROS	11,843.60	-11,843.60	0.00	0.00	0.00	0.00	0.00	0.00	0.00	0.00	0.00	0.00	
17 SEGURIDAD INTEGRAL										0.00	93,262.26	93,262.26	93,262.26		276,285.88	0.00	0.00	0.00	



Ejecución de Egresos del Ejercicio

Periodo del: 01/09/2023

al: 31/12/2023

Todos los programas

Prog	Subp	Proy	Act	O	Grupo	Gasto	EN EL EJERCICIO			EN EL PERIODO				EXTRA PRESUPUESTARIO	ACUMULADO				
							Asignado	Modificado	Vigente	Pre Compromiso	Compromiso	Devengado	Pagado		Saldo Disponibile	Saldo por Devengar	Saldo por Pagar		
Renglon																			
002 CONSERVACION HUERTOS MIXTOS VIVERO										0.00	58,360.44	58,360.44	58,360.44		149,309.74	0.00	0.00		
MUNICIPAL CONCEPCION, SOLOLA																			
000 SIN OBRA										0.00	58,360.44	58,360.44	58,360.44		149,309.74	0.00	0.00		
000																			
022	21-0101-0001					PERSONAL POR CONTRATO	0.00	25,336.00	25,336.00	0.00	9,501.00	9,501.00	9,501.00	0.00	15,835.00	0.00	0.00		
022	22-0101-0001					PERSONAL POR CONTRATO	158,256.00	-41,335.82	116,920.18	0.00	28,503.00	28,503.00	28,503.00	0.00	88,417.18	0.00	0.00		
027	21-0101-0001					COMPLEMENTOS ESPECÍFICOS AL PERSONAL TEMPORAL	0.00	2,000.00	2,000.00	0.00	750.00	750.00	750.00	0.00	1,250.00	0.00	0.00		
027	22-0101-0001					COMPLEMENTOS ESPECÍFICOS AL PERSONAL TEMPORAL	12,000.00	0.00	12,000.00	0.00	2,250.00	2,250.00	2,250.00	0.00	9,750.00	0.00	0.00		
051	22-0101-0001					APORTE PATRONAL AL IGSS	16,886.40	0.00	16,886.40	0.00	4,055.04	4,055.04	4,055.04	0.00	12,831.36	0.00	0.00		
055	22-0101-0001					APORTE PARA CLASES PASIVAS	15,825.60	0.00	15,825.60	0.00	3,800.40	3,800.40	3,800.40	0.00	12,025.20	0.00	0.00		
071	22-0101-0001					AGUINALDO	11,304.00	-1,803.00	9,501.00	0.00	9,501.00	9,501.00	9,501.00	0.00	0.00	0.00	0.00		
072	22-0101-0001					BONIFICACIÓN ANUAL (BONO 14)	11,304.00	-2,103.00	9,201.00	0.00	0.00	0.00	0.00	0.00	9,201.00	0.00	0.00		
100																			
173	22-0101-0001					MANTENIMIENTO Y REPARACIÓN DE BIENES NACIONALES DE USO COMÚN	40,000.00	-40,000.00	0.00	0.00	0.00	0.00	0.00	0.00	0.00	0.00	0.00		
200																			
215	22-0101-0001					PRODUCTOS AGROPECUARIOS PARA COMERCIALIZACIÓN	5,000.00	-5,000.00	0.00	0.00	0.00	0.00	0.00	0.00	0.00	0.00	0.00		
268	22-0101-0001					PRODUCTOS PLÁSTICOS, NYLON, VINIL Y P.V.C.	5,000.00	-5,000.00	0.00	0.00	0.00	0.00	0.00	0.00	0.00	0.00	0.00		
19MOVILIDAD URBANA Y ESPACIOS PÚBLICOS										0.00	331,764.40	331,764.40	331,764.40		227,435.50	0.00	0.00		
01 DESARROLLO MUNICIPAL Y ORDENAMIENTO TERRITORIAL										0.00	82,072.96	82,072.96	82,072.96		103,323.28	0.00	0.00		
001 AREAS CON ORDENAMIENTO VIAL										0.00	82,072.96	82,072.96	82,072.96		103,323.28	0.00	0.00		
001 LEVANTAMIENTO CATASTRO DEL MUNICIPIO DE CONCEPCION, SOLOLA										0.00	82,072.96	82,072.96	82,072.96		103,323.28	0.00	0.00		
000 SIN OBRA										0.00	82,072.96	82,072.96	82,072.96		103,323.28	0.00	0.00		
000																			
022	21-0101-0001					PERSONAL POR CONTRATO	0.00	60,000.00	60,000.00	0.00	6,334.00	6,334.00	6,334.00	0.00	53,666.00	0.00	0.00		
022	22-0101-0001					PERSONAL POR CONTRATO	0.00	13,500.00	13,500.00	0.00	12,668.00	12,668.00	12,668.00	0.00	832.00	0.00	0.00		
027	21-0101-0001					COMPLEMENTOS ESPECÍFICOS AL PERSONAL TEMPORAL	0.00	6,111.00	6,111.00	0.00	1,500.00	1,500.00	1,500.00	0.00	4,611.00	0.00	0.00		
027	22-0101-0001					COMPLEMENTOS ESPECÍFICOS AL PERSONAL TEMPORAL	0.00	1,500.00	1,500.00	0.00	0.00	0.00	0.00	0.00	1,500.00	0.00	0.00		
051	21-0101-0001					APORTE PATRONAL AL IGSS	0.00	7,434.24	7,434.24	0.00	2,703.36	2,703.36	2,703.36	0.00	4,730.88	0.00	0.00		
055	21-0101-0001					APORTE PARA CLASES PASIVAS	0.00	3,167.00	3,167.00	0.00	633.40	633.40	633.40	0.00	2,533.60	0.00	0.00		
055	22-0101-0001					APORTE PARA CLASES PASIVAS	0.00	4,000.00	4,000.00	0.00	1,900.20	1,900.20	1,900.20	0.00	2,099.80	0.00	0.00		
071	21-0101-0001					AGUINALDO	0.00	6,334.00	6,334.00	0.00	6,334.00	6,334.00	6,334.00	0.00	0.00	0.00	0.00		
072	21-0101-0001					BONIFICACIÓN ANUAL (BONO 14)	0.00	6,350.00	6,350.00	0.00	0.00	0.00	0.00	0.00	6,350.00	0.00	0.00		



Ejecución de Egresos del Ejercicio

Periodo del: 01/09/2023

al: 31/12/2023

Todos los programas

Prog	Subp	Proy	Act	O	Grupo	Gasto	EN EL EJERCICIO			EN EL PERIODO				EXTRA PRESUPUESTARIO	ACUMULADO			
							Asignado	Modificado	Vigente	Pre Compromiso	Compromiso	Devengado	Pagado		Saldo Disponible	Saldo por Devengar	Saldo por Pagar	
Renglon																		
	002					POBLACIÓN CON SERVICIOS DE PREVENCIÓN Y PROMOCIÓN DE LA SALUD (REGISTRO, CONTROL Y VIGILANCIA SANITARIA DE CEMENTERIOS Y MANEJO DE CADÁVERES=SUBPRODUCTO)				0.00	0.00	0.00	0.00		0.00	0.00	0.00	
	000					SIN ACTIVIDAD				0.00	0.00	0.00	0.00		0.00	0.00	0.00	
	001					CONSTRUCCION CEMENTERIO MUNICIPAL CANTON CHUISOLIS, CASERIO PANUCA, CONCEPCION, SOLOLA				0.00	0.00	0.00	0.00		0.00	0.00	0.00	
						300												
331	21-0101-0001					CONSTRUCCIONES DE BIENES NACIONALES DE USO COMÚN	444,364.00	-444,364.00	0.00	0.00	0.00	0.00	0.00	0.00	0.00	0.00	0.00	
331	22-0101-0001					CONSTRUCCIONES DE BIENES NACIONALES DE USO COMÚN	255,000.00	-255,000.00	0.00	0.00	0.00	0.00	0.00	0.00	0.00	0.00	0.00	
	001					CONSERVACION CEMENTERIO MUNICIPAL, ALDEA PATZUTZUN, CONCEPCION, SOLOLA				0.00	0.00	0.00	0.00		0.00	0.00	0.00	
	000					SIN OBRA				0.00	0.00	0.00	0.00		0.00	0.00	0.00	
						100												
173	21-0101-0001					MANTENIMIENTO Y REPARACIÓN DE BIENES NACIONALES DE USO COMÚN	90,000.00	-90,000.00	0.00	0.00	0.00	0.00	0.00	0.00	0.00	0.00	0.00	
	002					CONSERVACION CEMENTERIO MUNICIPAL, CABECERA MUNICIPAL, CONCEPCION, SOLOLA				0.00	0.00	0.00	0.00		0.00	0.00	0.00	
	000					SIN OBRA				0.00	0.00	0.00	0.00		0.00	0.00	0.00	
						100												
173	21-0101-0001					MANTENIMIENTO Y REPARACIÓN DE BIENES NACIONALES DE USO COMÚN	287,000.00	-287,000.00	0.00	0.00	0.00	0.00	0.00	0.00	0.00	0.00	0.00	
	23					DISMINUCIÓN DE LA POBREZA Y POBREZA EXTREMA				0.00	2,268,138.57	2,334,815.27	2,334,815.27		5,907,635.44	-66,676.70	0.00	
	00					SIN SUBPROGRAMA				0.00	2,268,138.57	2,334,815.27	2,334,815.27		5,907,635.44	-66,676.70	0.00	
	001					CARRETERAS Y CAMINOS TERCARIOS				0.00	2,268,138.57	2,334,815.27	2,334,815.27		5,907,635.44	-66,676.70	0.00	
	000					SIN ACTIVIDAD				0.00	509,000.00	575,676.70	575,676.70		1,695,953.45	-66,676.70	0.00	
	001					MEJORAMIENTO CAMINO RURAL CASERIO CHUITZIYUT, CONCEPCION, SOLOLA, SOLOLA				0.00	0.00	83,276.70	83,276.70		673,000.00	-83,276.70	0.00	
						100												
173	22-0101-0001					MANTENIMIENTO Y REPARACIÓN DE BIENES NACIONALES DE USO COMÚN	5,000.00	-5,000.00	0.00	0.00	0.00	0.00	0.00	0.00	0.00	0.00	0.00	
						300												
331	21-0101-0001					CONSTRUCCIONES DE BIENES NACIONALES DE USO COMÚN	0.00	8,935.00	8,935.00	0.00	0.00	393.50	393.50	0.00	8,935.00	-393.50	0.00	
331	31-0101-0004					CONSTRUCCIONES DE BIENES NACIONALES DE USO COMÚN	0.00	659,065.00	659,065.00	0.00	0.00	82,383.20	82,383.20	0.00	659,065.00	-82,383.20	0.00	
331	31-3101-0002					CONSTRUCCIONES DE BIENES NACIONALES DE USO COMÚN	0.00	5,000.00	5,000.00	0.00	0.00	500.00	500.00	0.00	5,000.00	-500.00	0.00	



Ejecución de Egresos del Ejercicio

Periodo del: 01/09/2023

al: 31/12/2023

Todos los programas

Prog	Subp	Proy	Act	O	Grupo Gasto	EN EL EJERCICIO			EN EL PERIODO				EXTRA PRESUPUESTARIO	ACUMULADO			
						Asignado	Modificado	Vigente	Pre Compromiso	Compromiso	Devengado	Pagado		Saldo Disponibile	Saldo por Devengar	Saldo por Pagar	
173	22-0101-0001				MANTENIMIENTO Y REPARACIÓN DE BIENES NACIONALES DE USO COMÚN	45,000.00	-45,000.00	0.00	0.00	0.00	0.00	0.00	0.00	0.00	0.00	0.00	0.00
173	29-0101-0002				MANTENIMIENTO Y REPARACIÓN DE BIENES NACIONALES DE USO COMÚN	45,000.00	-45,000.00	0.00	0.00	0.00	0.00	0.00	0.00	0.00	0.00	0.00	0.00
002 CONSERVACION CALLE SECTORES CHUICUMES, XESIGUAN III Y IV CONCEPCION, SOLOLA									0.00	89,725.00	89,725.00	89,725.00		95,193.00	0.00	0.00	
000 SIN OBRA									0.00	89,725.00	89,725.00	89,725.00		95,193.00	0.00	0.00	
100																	
173	21-0101-0001				MANTENIMIENTO Y REPARACIÓN DE BIENES NACIONALES DE USO COMÚN	0.00	69,193.00	69,193.00	0.00	0.00	0.00	0.00	0.00	69,193.00	0.00	0.00	
173	22-0101-0001				MANTENIMIENTO Y REPARACIÓN DE BIENES NACIONALES DE USO COMÚN	0.00	89,725.00	89,725.00	0.00	89,725.00	89,725.00	89,725.00	0.00	0.00	0.00	0.00	
173	29-0101-0003				MANTENIMIENTO Y REPARACIÓN DE BIENES NACIONALES DE USO COMÚN	88,000.00	-62,000.00	26,000.00	0.00	0.00	0.00	0.00	0.00	26,000.00	0.00	0.00	
200																	
284	21-0101-0001				ESTRUCTURAS METÁLICAS ACABADAS	0.00	0.00	0.00	0.00	0.00	0.00	0.00	0.00	0.00	0.00	0.00	
284	22-0101-0001				ESTRUCTURAS METÁLICAS ACABADAS	0.00	0.00	0.00	0.00	0.00	0.00	0.00	0.00	0.00	0.00	0.00	
003 CONSERVACION CALLE Y SISTEMA DE AGUAS PLUVIALES SECTORES TZANJAY Y XEJUYU, CONCEPCION, SOLOLA									0.00	89,960.00	89,960.00	89,960.00		179,951.66	0.00	0.00	
000 SIN OBRA									0.00	89,960.00	89,960.00	89,960.00		179,951.66	0.00	0.00	
100																	
173	21-0101-0001				MANTENIMIENTO Y REPARACIÓN DE BIENES NACIONALES DE USO COMÚN	0.00	179,850.00	179,850.00	0.00	89,960.00	89,960.00	89,960.00	0.00	89,890.00	0.00	0.00	
173	22-0101-0001				MANTENIMIENTO Y REPARACIÓN DE BIENES NACIONALES DE USO COMÚN	70,561.66	19,500.00	90,061.66	0.00	0.00	0.00	0.00	0.00	90,061.66	0.00	0.00	
173	29-0101-0002				MANTENIMIENTO Y REPARACIÓN DE BIENES NACIONALES DE USO COMÚN	15,438.34	-15,438.34	0.00	0.00	0.00	0.00	0.00	0.00	0.00	0.00	0.00	
004 CONSERVACION CALLE SECTOR CENTRO CONCEPCION, SOLOLA									0.00	89,980.50	89,980.50	89,980.50		178,600.00	0.00	0.00	
000 SIN OBRA									0.00	89,980.50	89,980.50	89,980.50		178,600.00	0.00	0.00	
100																	
154	22-0101-0001				ARRENDAMIENTO DE MAQUINARIA Y EQUIPO DE CONSTRUCCIÓN	0.00	0.00	0.00	0.00	0.00	0.00	0.00	0.00	0.00	0.00	0.00	
173	21-0101-0001				MANTENIMIENTO Y REPARACIÓN DE BIENES NACIONALES DE USO COMÚN	0.00	132,080.50	132,080.50	0.00	89,980.50	89,980.50	89,980.50	0.00	42,100.00	0.00	0.00	
173	22-0101-0001				MANTENIMIENTO Y REPARACIÓN DE BIENES NACIONALES DE USO COMÚN	85,000.00	51,500.00	136,500.00	0.00	0.00	0.00	0.00	0.00	136,500.00	0.00	0.00	
005 CONSERVACION CALLE (ADOQUINADO Y TERRACERIA) SECTORES CHUINIMAYA I Y II, CONCEPCION, SOLOLA									0.00	89,900.00	89,900.00	89,900.00		179,500.00	0.00	0.00	
000 SIN OBRA									0.00	89,900.00	89,900.00	89,900.00		179,500.00	0.00	0.00	
100																	
173	22-0101-0001				MANTENIMIENTO Y REPARACIÓN DE BIENES NACIONALES DE USO COMÚN	88,000.00	181,400.00	269,400.00	0.00	89,900.00	89,900.00	89,900.00	0.00	179,500.00	0.00	0.00	



Ejecución de Egresos del Ejercicio

Periodo del: 01/09/2023

al: 31/12/2023

Todos los programas

Prog	Subp	Proy	Act	O	Grupo	Gasto	EN EL EJERCICIO			EN EL PERIODO				EXTRA PRESUPUESTARIO	ACUMULADO			
							Asignado	Modificado	Vigente	Pre Compromiso	Compromiso	Devengado	Pagado		Saldo Disponibile	Saldo por Devengar	Saldo por Pagar	
Renglon																		
154	21-0101-0001					ARRENDAMIENTO DE MAQUINARIA Y EQUIPO DE CONSTRUCCIÓN	0.00	23,250.00	23,250.00	0.00	0.00	0.00	0.00	0.00	23,250.00	0.00	0.00	
154	22-0101-0001					ARRENDAMIENTO DE MAQUINARIA Y EQUIPO DE CONSTRUCCIÓN	0.00	0.00	0.00	0.00	0.00	0.00	0.00	0.00	0.00	0.00	0.00	
173	21-0101-0001					MANTENIMIENTO Y REPARACIÓN DE BIENES NACIONALES DE USO COMÚN	0.00	17,000.00	17,000.00	0.00	0.00	0.00	0.00	0.00	17,000.00	0.00	0.00	
173	22-0101-0001					MANTENIMIENTO Y REPARACIÓN DE BIENES NACIONALES DE USO COMÚN	0.00	18,075.00	18,075.00	0.00	10,375.00	10,375.00	10,375.00	0.00	7,700.00	0.00	0.00	
173	29-0101-0002					MANTENIMIENTO Y REPARACIÓN DE BIENES NACIONALES DE USO COMÚN	125,000.00	29,100.00	154,100.00	0.00	61,100.00	61,100.00	61,100.00	0.00	93,000.00	0.00	0.00	
173	29-0101-0003					MANTENIMIENTO Y REPARACIÓN DE BIENES NACIONALES DE USO COMÚN	0.00	80,300.00	80,300.00	0.00	18,500.00	18,500.00	18,500.00	0.00	61,800.00	0.00	0.00	
200																		
211	21-0101-0001					ALIMENTOS PARA PERSONAS	0.00	0.00	0.00	0.00	0.00	0.00	0.00	0.00	0.00	0.00	0.00	
211	22-0101-0001					ALIMENTOS PARA PERSONAS	0.00	4,000.00	4,000.00	0.00	0.00	0.00	0.00	0.00	4,000.00	0.00	0.00	
223	21-0101-0001					PIEDRA, ARCILLA Y ARENA	0.00	23,500.00	23,500.00	0.00	0.00	0.00	0.00	0.00	23,500.00	0.00	0.00	
223	22-0101-0001					PIEDRA, ARCILLA Y ARENA	0.00	0.00	0.00	0.00	0.00	0.00	0.00	0.00	0.00	0.00	0.00	
265	21-0101-0001					ASFALTO Y SIMILARES	0.00	6,260.90	6,260.90	0.00	0.00	0.00	0.00	0.00	6,260.90	0.00	0.00	
265	22-0101-0001					ASFALTO Y SIMILARES	0.00	4,989.10	4,989.10	0.00	0.00	0.00	0.00	0.00	4,989.10	0.00	0.00	
268	21-0101-0001					PRODUCTOS PLÁSTICOS, NYLON, VINIL Y P.V.C.	0.00	0.00	0.00	0.00	0.00	0.00	0.00	0.00	0.00	0.00	0.00	
268	22-0101-0001					PRODUCTOS PLÁSTICOS, NYLON, VINIL Y P.V.C.	0.00	100.00	100.00	0.00	0.00	0.00	0.00	0.00	100.00	0.00	0.00	
274	22-0101-0001					CEMENTO	0.00	20,000.00	20,000.00	0.00	0.00	0.00	0.00	0.00	20,000.00	0.00	0.00	
015 DIAGNOSTICO INVESTIGACION Y DESARROLLO										0.00	192,125.00	192,125.00	192,125.00		540,206.14	0.00	0.00	
LEVANTAMIENTO Y ELABORACION DE ESTUDIOS PARA PROYECTOS DE INVERSION, CONCEPCION, SOLOLA																		
000 SIN OBRA										0.00	192,125.00	192,125.00	192,125.00		540,206.14	0.00	0.00	
100																		
181	21-0101-0001					ESTUDIOS, INVESTIGACIONES Y PROYECTOS DE PRE-FACTIBILIDAD Y FACTIBILIDAD	165,000.00	277,096.08	442,096.08	0.00	151,125.00	151,125.00	151,125.00	0.00	290,971.08	0.00	0.00	
181	22-0101-0001					ESTUDIOS, INVESTIGACIONES Y PROYECTOS DE PRE-FACTIBILIDAD Y FACTIBILIDAD	135,000.00	155,235.06	290,235.06	0.00	41,000.00	41,000.00	41,000.00	0.00	249,235.06	0.00	0.00	
181	29-0101-0002					ESTUDIOS, INVESTIGACIONES Y PROYECTOS DE PRE-FACTIBILIDAD Y FACTIBILIDAD	0.00	0.00	0.00	0.00	0.00	0.00	0.00	0.00	0.00	0.00	0.00	
016 APOYO FORTALECIMIENTO INSTITUCIONAL AL ORNATO, LIMPIEZA EN VIAS Y ESPACIOS PUBLICOS, CONCEPCION, SOLOLA										0.00	332,320.00	332,320.00	332,320.00		628,854.59	0.00	0.00	
000 SIN OBRA										0.00	332,320.00	332,320.00	332,320.00		628,854.59	0.00	0.00	
000																		
022	21-0101-0001					PERSONAL POR CONTRATO	0.00	4,614.20	4,614.20	0.00	4,614.20	4,614.20	4,614.20	0.00	0.00	0.00	0.00	
022	22-0101-0001					PERSONAL POR CONTRATO	474,768.00	87,151.19	561,919.19	0.00	187,737.80	187,737.80	187,737.80	0.00	374,181.39	0.00	0.00	
027	21-0101-0001					COMPLEMENTOS ESPECÍFICOS AL PERSONAL TEMPORAL	0.00	3,750.00	3,750.00	0.00	3,750.00	3,750.00	3,750.00	0.00	0.00	0.00	0.00	
027	22-0101-0001					COMPLEMENTOS ESPECÍFICOS AL PERSONAL TEMPORAL	36,000.00	5,000.00	41,000.00	0.00	11,250.00	11,250.00	11,250.00	0.00	29,750.00	0.00	0.00	
051	22-0101-0001					APORTE PATRONAL AL IGSS	50,657.75	20,088.97	70,746.72	0.00	20,523.96	20,523.96	20,523.96	0.00	50,222.76	0.00	0.00	



Ejecución de Egresos del Ejercicio

Periodo del: 01/09/2023

al: 31/12/2023

Todos los programas

Prog	Subp	Proy	Act	O	Grupo	Gasto	EN EL EJERCICIO			EN EL PERIODO				EXTRA PRESUPUESTARIO	ACUMULADO			
							Asignado	Modificado	Vigente	Pre Compromiso	Compromiso	Devengado	Pagado		Saldo Disponible	Saldo por Devengar	Saldo por Pagar	
Renglon																		
173	31-0151-0002					MANTENIMIENTO Y REPARACIÓN DE BIENES NACIONALES DE USO COMÚN	466.20	0.00	466.20	0.00	0.00	0.00	0.00	0.00	466.20	0.00	0.00	
188	21-0101-0001					SERVICIOS DE INGENIERÍA, ARQUITECTURA Y SUPERVISIÓN DE OBRAS	0.00	77,736.00	77,736.00	0.00	17,000.00	17,000.00	17,000.00	0.00	60,736.00	0.00	0.00	
188	22-0101-0001					SERVICIOS DE INGENIERÍA, ARQUITECTURA Y SUPERVISIÓN DE OBRAS	0.00	56,000.00	56,000.00	0.00	13,000.00	13,000.00	13,000.00	0.00	43,000.00	0.00	0.00	
200																		
262	22-0101-0001					COMBUSTIBLES Y LUBRICANTES	0.00	280.00	280.00	0.00	0.00	0.00	0.00	0.00	280.00	0.00	0.00	
267	22-0101-0001					TINTES, PINTURAS Y COLORANTES	0.00	2,196.00	2,196.00	0.00	0.00	0.00	0.00	0.00	2,196.00	0.00	0.00	
268	22-0101-0001					PRODUCTOS PLÁSTICOS, NYLON, VINIL Y P.V.C.	0.00	201.00	201.00	0.00	0.00	0.00	0.00	0.00	201.00	0.00	0.00	
275	22-0101-0001					PRODUCTOS DE CEMENTO, PÓMEZ, ASBESTO Y YESO	0.00	4,400.00	4,400.00	0.00	0.00	0.00	0.00	0.00	4,400.00	0.00	0.00	
283	22-0101-0001					PRODUCTOS DE METAL Y SUS ALEACIONES	0.00	132.50	132.50	0.00	0.00	0.00	0.00	0.00	132.50	0.00	0.00	
284	22-0101-0001					ESTRUCTURAS METÁLICAS ACABADAS	0.00	21,403.00	21,403.00	0.00	19,400.00	19,400.00	19,400.00	0.00	2,003.00	0.00	0.00	
018 CONSERVACION CAMINO RURAL (ADOQUINADO, EMPEDRADO Y TERRACERIA) CASERIO CHUITZIYUT CONCEPCION, SOLOLA										0.00	0.00	0.00	0.00		178,890.00	0.00	0.00	
000 SIN OBRA										0.00	0.00	0.00	0.00		178,890.00	0.00	0.00	
100																		
173	21-0101-0001					MANTENIMIENTO Y REPARACIÓN DE BIENES NACIONALES DE USO COMÚN	0.00	88,990.00	88,990.00	0.00	0.00	0.00	0.00	0.00	88,990.00	0.00	0.00	
173	22-0101-0001					MANTENIMIENTO Y REPARACIÓN DE BIENES NACIONALES DE USO COMÚN	0.00	36,600.00	36,600.00	0.00	0.00	0.00	0.00	0.00	36,600.00	0.00	0.00	
173	29-0101-0002					MANTENIMIENTO Y REPARACIÓN DE BIENES NACIONALES DE USO COMÚN	0.00	32,300.00	32,300.00	0.00	0.00	0.00	0.00	0.00	32,300.00	0.00	0.00	
173	29-0101-0003					MANTENIMIENTO Y REPARACIÓN DE BIENES NACIONALES DE USO COMÚN	0.00	21,000.00	21,000.00	0.00	0.00	0.00	0.00	0.00	21,000.00	0.00	0.00	
019 CONSERVACION CAMINO RURAL CASERIO CHANTON, CONCEPCION, SOLOLA										0.00	0.00	0.00	0.00		179,012.50	0.00	0.00	
000 SIN OBRA										0.00	0.00	0.00	0.00		179,012.50	0.00	0.00	
100																		
173	21-0101-0001					MANTENIMIENTO Y REPARACIÓN DE BIENES NACIONALES DE USO COMÚN	0.00	11,312.50	11,312.50	0.00	0.00	0.00	0.00	0.00	11,312.50	0.00	0.00	
173	22-0101-0001					MANTENIMIENTO Y REPARACIÓN DE BIENES NACIONALES DE USO COMÚN	0.00	78,000.00	78,000.00	0.00	0.00	0.00	0.00	0.00	78,000.00	0.00	0.00	
173	29-0101-0002					MANTENIMIENTO Y REPARACIÓN DE BIENES NACIONALES DE USO COMÚN	0.00	89,700.00	89,700.00	0.00	0.00	0.00	0.00	0.00	89,700.00	0.00	0.00	
020 CONSERVACION CAMINO RURAL FILO DE LOMA, CONCEPCION, SOLOLA										0.00	89,901.60	89,901.60	89,901.60		90,087.50	0.00	0.00	
000 SIN OBRA										0.00	89,901.60	89,901.60	89,901.60		90,087.50	0.00	0.00	
100																		
173	21-0101-0001					MANTENIMIENTO Y REPARACIÓN DE BIENES NACIONALES DE USO COMÚN	0.00	179,989.10	179,989.10	0.00	89,901.60	89,901.60	89,901.60	0.00	90,087.50	0.00	0.00	
021 CONSERVACION SISTEMA DE ALCANTARILLADO PLUVIAL SECTOR LOS TOS, CONCEPCION, SOLOLA										0.00	0.00	0.00	0.00		90,000.00	0.00	0.00	
000 SIN OBRA										0.00	0.00	0.00	0.00		90,000.00	0.00	0.00	



Ejecución de Egresos del Ejercicio

Periodo del: 01/09/2023

al: 31/12/2023

Todos los programas

Prog	Subp	Proy	Act	O	Grupo	Gasto	EN EL EJERCICIO			EN EL PERIODO				EXTRA PRESUPUESTARIO	ACUMULADO				
							Asignado	Modificado	Vigente	Pre Compromiso	Compromiso	Devengado	Pagado		Saldo Disponibile	Saldo por Devengar	Saldo por Pagar		
Renglon																			
100																			
173	21-0101-0001					MANTENIMIENTO Y REPARACIÓN DE BIENES NACIONALES DE USO COMÚN	0.00	0.00	0.00	0.00	0.00	0.00	0.00	0.00	0.00	0.00	0.00	0.00	
173	22-0101-0001					MANTENIMIENTO Y REPARACIÓN DE BIENES NACIONALES DE USO COMÚN	0.00	90,000.00	90,000.00	0.00	0.00	0.00	0.00	0.00	90,000.00	0.00	0.00	0.00	
022 CONSERVACION CALLE PAVIMENTADO Y ADOQUINADO, SECTOR PAXICON, CONCEPCION, SOLOLA										0.00	89,975.00	89,975.00	89,975.00		90,000.00	0.00	0.00	0.00	
000 SIN OBRA										0.00	89,975.00	89,975.00	89,975.00		90,000.00	0.00	0.00	0.00	
100																			
173	21-0101-0001					MANTENIMIENTO Y REPARACIÓN DE BIENES NACIONALES DE USO COMÚN	0.00	144,975.00	144,975.00	0.00	89,975.00	89,975.00	89,975.00	0.00	55,000.00	0.00	0.00	0.00	
173	22-0101-0001					MANTENIMIENTO Y REPARACIÓN DE BIENES NACIONALES DE USO COMÚN	0.00	35,000.00	35,000.00	0.00	0.00	0.00	0.00	0.00	35,000.00	0.00	0.00	0.00	
023 CONSERVACION CAMINO RURAL PARCELAMIENTO NUEVA CONCEPCION, CONCEPCION, SOLOLA										0.00	179,940.00	179,940.00	179,940.00		10.00	0.00	0.00	0.00	
000 SIN OBRA										0.00	179,940.00	179,940.00	179,940.00		10.00	0.00	0.00	0.00	
100																			
173	21-0101-0001					MANTENIMIENTO Y REPARACIÓN DE BIENES NACIONALES DE USO COMÚN	0.00	86,896.25	86,896.25	0.00	86,896.25	86,896.25	86,896.25	0.00	0.00	0.00	0.00	0.00	
173	22-0101-0001					MANTENIMIENTO Y REPARACIÓN DE BIENES NACIONALES DE USO COMÚN	0.00	90,000.00	90,000.00	0.00	89,990.00	89,990.00	89,990.00	0.00	10.00	0.00	0.00	0.00	
173	29-0101-0003					MANTENIMIENTO Y REPARACIÓN DE BIENES NACIONALES DE USO COMÚN	0.00	3,053.75	3,053.75	0.00	3,053.75	3,053.75	3,053.75	0.00	0.00	0.00	0.00	0.00	
30 RESTAURACIÓN, PRESERVACIÓN Y PROTECCIÓN DEL PATRIMONIO CULTURAL Y NATURAL										0.00	77,813.92	77,813.92	77,813.92		166,620.08	0.00	0.00	0.00	
00 SIN SUBPROGRAMA										0.00	77,813.92	77,813.92	77,813.92		166,620.08	0.00	0.00	0.00	
001 VISITANTES ATENDIDOS EN PARQUES, SITIOS ARQUEOLÓGICOS Y ZONAS DE RESCATE CULTURAL Y NATURAL.										0.00	77,813.92	77,813.92	77,813.92		166,620.08	0.00	0.00	0.00	
001 CONSERVACION PATRIMONIO PREHISPANICO IGLESIA COLONIAL Y AREA RECREATIVA, CABECERA MUNICIPAL, CONCEPCION, SOLOLA										0.00	77,813.92	77,813.92	77,813.92		166,620.08	0.00	0.00	0.00	
000 SIN OBRA										0.00	77,813.92	77,813.92	77,813.92		166,620.08	0.00	0.00	0.00	
000																			
022	21-0101-0001					PERSONAL POR CONTRATO	0.00	25,336.00	25,336.00	0.00	12,668.00	12,668.00	12,668.00	0.00	12,668.00	0.00	0.00	0.00	
022	22-0101-0001					PERSONAL POR CONTRATO	158,256.00	-14,422.00	143,834.00	0.00	38,004.00	38,004.00	38,004.00	0.00	105,830.00	0.00	0.00	0.00	
027	21-0101-0001					COMPLEMENTOS ESPECÍFICOS AL PERSONAL TEMPORAL	0.00	2,000.00	2,000.00	0.00	1,000.00	1,000.00	1,000.00	0.00	1,000.00	0.00	0.00	0.00	
027	22-0101-0001					COMPLEMENTOS ESPECÍFICOS AL PERSONAL TEMPORAL	12,000.00	0.00	12,000.00	0.00	3,000.00	3,000.00	3,000.00	0.00	9,000.00	0.00	0.00	0.00	
051	22-0101-0001					APORTE PATRONAL AL IGSS	16,886.40	1,866.40	18,752.80	0.00	5,406.72	5,406.72	5,406.72	0.00	13,346.08	0.00	0.00	0.00	



Ejecución de Egresos del Ejercicio

Periodo del: 01/09/2023

al: 31/12/2023

Todos los programas

Prog	Subp	Proy	Act	O	Grupo	Gasto	EN EL EJERCICIO			EN EL PERIODO				EXTRA PRESUPUESTARIO	ACUMULADO			
							Asignado	Modificado	Vigente	Pre Compromiso	Compromiso	Devengado	Pagado		Saldo Disponible	Saldo por Devengar	Saldo por Pagar	
Renglon																		
055	22-0101-0001					APORTE PARA CLASES PASIVAS	15,825.60	1,749.60	17,575.20	0.00	5,067.20	5,067.20	5,067.20	0.00	12,508.00	0.00	0.00	0.00
071	22-0101-0001					AGUINALDO	11,304.00	1,364.00	12,668.00	0.00	12,668.00	12,668.00	12,668.00	0.00	0.00	0.00	0.00	0.00
072	22-0101-0001					BONIFICACIÓN ANUAL (BONO 14)	11,304.00	964.00	12,268.00	0.00	0.00	0.00	0.00	0.00	12,268.00	0.00	0.00	0.00
						31 FOMENTO AL DEPORTE NO FEDERADO Y A LA RECREACIÓN				0.00	107,953.46	107,953.46	107,953.46		55,548.54	0.00	0.00	0.00
						00 SIN SUBPROGRAMA				0.00	107,953.46	107,953.46	107,953.46		55,548.54	0.00	0.00	0.00
						001 FESTIVALES DEPORTIVOS, RECREATIVOS Y OTROS EVENTOS DE CARÁCTER ESPECIAL, REALIZADOS PARA PROMOVER EL ACCESO A LA ACTIVIDAD FÍSICA Y LA RECREACIÓN				0.00	107,953.46	107,953.46	107,953.46		55,548.54	0.00	0.00	0.00
						001 CONSERVACION INSTALACIONES DEPORTIVAS Y RECREATIVAS ESTADIO MUNICIPAL, CONCEPCION, SOLOLA				0.00	107,953.46	107,953.46	107,953.46		55,548.54	0.00	0.00	0.00
						000 SIN OBRA				0.00	107,953.46	107,953.46	107,953.46		55,548.54	0.00	0.00	0.00
						000												
022	21-0101-0001					PERSONAL POR CONTRATO	0.00	6,334.00	6,334.00	0.00	3,167.00	3,167.00	3,167.00	0.00	3,167.00	0.00	0.00	0.00
022	22-0101-0001					PERSONAL POR CONTRATO	79,128.00	-40,300.00	38,828.00	0.00	9,501.00	9,501.00	9,501.00	0.00	29,327.00	0.00	0.00	0.00
027	21-0101-0001					COMPLEMENTOS ESPECÍFICOS AL PERSONAL TEMPORAL	0.00	1,250.00	1,250.00	0.00	250.00	250.00	250.00	0.00	1,000.00	0.00	0.00	0.00
027	22-0101-0001					COMPLEMENTOS ESPECÍFICOS AL PERSONAL TEMPORAL	6,000.00	0.00	6,000.00	0.00	750.00	750.00	750.00	0.00	5,250.00	0.00	0.00	0.00
051	22-0101-0001					APORTE PATRONAL AL IGSS	8,443.20	0.00	8,443.20	0.00	1,351.66	1,351.66	1,351.66	0.00	7,091.54	0.00	0.00	0.00
055	22-0101-0001					APORTE PARA CLASES PASIVAS	7,912.80	0.00	7,912.80	0.00	1,266.80	1,266.80	1,266.80	0.00	6,646.00	0.00	0.00	0.00
071	22-0101-0001					AGUINALDO	5,652.00	-2,485.00	3,167.00	0.00	3,167.00	3,167.00	3,167.00	0.00	0.00	0.00	0.00	0.00
072	22-0101-0001					BONIFICACIÓN ANUAL (BONO 14)	5,652.07	-2,585.07	3,067.00	0.00	0.00	0.00	0.00	0.00	3,067.00	0.00	0.00	0.00
						100												
173	22-0101-0001					MANTENIMIENTO Y REPARACIÓN DE BIENES NACIONALES DE USO COMÚN	0.00	88,500.00	88,500.00	0.00	88,500.00	88,500.00	88,500.00	0.00	0.00	0.00	0.00	0.00
						99 PARTIDAS NO ASIGNABLES A PROGRAMAS				0.00	12,000.00	12,000.00	12,000.00		42,000.00	0.00	0.00	0.00
						00 SIN SUBPROGRAMA				0.00	12,000.00	12,000.00	12,000.00		42,000.00	0.00	0.00	0.00
						000 SIN PROYECTO				0.00	12,000.00	12,000.00	12,000.00		42,000.00	0.00	0.00	0.00
						001 TRNSFERENCIA A LA ASOCIACIÓN NACIONAL DE MUNICIPALIDADES DE LA REPUBLICA, 2023				0.00	12,000.00	12,000.00	12,000.00		42,000.00	0.00	0.00	0.00
						000 SIN OBRA				0.00	12,000.00	12,000.00	12,000.00		42,000.00	0.00	0.00	0.00
						400												
435	21-0101-0001					TRANSFERENCIAS A OTRAS INSTITUCIONES SIN FINES DE LUCRO	18,000.00	18,000.00	36,000.00	0.00	12,000.00	12,000.00	12,000.00	0.00	24,000.00	0.00	0.00	0.00
435	22-0101-0001					TRANSFERENCIAS A OTRAS INSTITUCIONES SIN FINES DE LUCRO	18,000.00	0.00	18,000.00	0.00	0.00	0.00	0.00	0.00	18,000.00	0.00	0.00	0.00



SIAF: SICOIN GL
MUNICIPALIDAD DE CONCEPCION
DEPARTAMENTO DE SOLOLA
CLASIFICACIÓN INSTITUCIONAL: 12100708

Página: Página 31 de 31

Fecha: 10/01/2024

Hora: 20:17:49

R00814981.rpt

Usuario: ABRAHAM.XO

Ejecución de Egresos del Ejercicio

Periodo del: 01/09/2023

al: 31/12/2023

Todos los programas

Prog	Subp	Proy	Act	O	Grupo Gasto	EN EL EJERCICIO			EN EL PERIODO				EXTRA PRESUPUESTARIO	ACUMULADO		
						Asignado	Modificado	Vigente	Pre Compromiso	Compromiso	Devengado	Pagado		Saldo Disponible	Saldo por Devengar	Saldo por Pagar
TOTAL :						18,329,707.70	10,906,853.24	29,236,560.94	0.00	7,269,120.96	9,925,811.20	9,925,811.20	0.00	21,967,439.98	-2,656,690.24	0.00



SIAF: SICOIN GL
 MUNICIPALIDAD DE CONCEPCION
 DEPARTAMENTO DE SOLOLA
 CLASIFICACIÓN INSTITUCIONAL: 12100708

Página: Página 1 de 25
 Fecha: 08/01/2024
 Hora: 14:44:45
 R00822428.rpt

Formulario No. 1 Ficha Técnica de Seguimiento Especial del gasto Presupuesto por Género

Usuario: ABRAHAM.XO

Fecha de corte: 31/12/2023

No. Correlativo	Estructura Programática Asociada	Nivel Asociado del Clasificador	Ejecución Financiera			Metas				
			Aprobado	Vigente	Ejecutado	Descripción del Objetivo Estratégico	Nombre del Producto	Unidad de Medida	Meta Programada	Meta Ejecutada
1	18 01 001 001 000 071 22-0101-0001	8102	8,326.00	5,500.00	5,500.00	PARA EL 2024, SE HA INCREMENTADO LA COBERTURA FORESTAL A 33.7 POR CIENTO A NIVEL NACIONAL (33.0% EN 2016)	AREAS MUNICIPALES REFORESTADAS O CONSERVADAS	Unidad monetaria	170310	
2	18 01 001 002 000 051 22-0101-0001	8102	16,886.40	16,886.40	14,359.82	PARA EL 2024, SE HA INCREMENTADO LA COBERTURA FORESTAL A 33.7 POR CIENTO A NIVEL NACIONAL (33.0% EN 2016)	AREAS MUNICIPALES REFORESTADAS O CONSERVADAS	Unidad monetaria	275576	
3	12 01 001 002 000 071 22-0101-0001	8102	14,130.00	19,235.00	19,235.00	PARA EL 2024, SE HA INCREMENTADO EN 10.8 PUNTOS PORCENTUALES EL ACCESO A AGUA POTABLE DOMICILIAR EN LOS HOGARES GUATEMALTECOS (DE 76.3% EN 2014 A 87.10% EN 2024).	FAMILIAS CON SERVICIOS DE AGUA APTA PARA CONSUMO HUMANO	Metro	75	
4	12 01 001 002 000 072 22-0101-0001	8102	14,130.00	19,280.00	18,518.50	PARA EL 2024, SE HA INCREMENTADO EN 10.8 PUNTOS PORCENTUALES EL ACCESO A AGUA POTABLE DOMICILIAR EN LOS HOGARES GUATEMALTECOS (DE 76.3% EN 2014 A 87.10% EN 2024).	FAMILIAS CON SERVICIOS DE AGUA APTA PARA CONSUMO HUMANO	Metro	75	

5	23 00 001 008 000 173 29-0101-0002	8102	117,225.00	61,000.00	61,000.00	PARA EL 2024, SE HA DISMINUIDO LA POBREZA Y POBREZA EXTREMA CON ENFASIS EN LOS DEPARTAMENTOS PRIORIZADOS, EN 27.8 PUNTOS PORCENTUALES. (DE 2014 A 2024 EN: POBREZA EXTREMA* / POBREZA**/ ALTA VERAPAZ: 53.6 A 38.71 * /29.50 A 21.3, SOLOLA: 39.9 A 28.82 */41.10 A 29.7, TOTONICAPAN: 41.1 A 29.68 * /36.40 A 26.3, HUEHUETENANGO: 28.6 A 20.66* / 45.20 A 32.6, QUICHE 41.8 A 30.19* /32.90 A 23.8, CHIQUIMULA 41.1 A 29.68 * /29.50 A 21.30)	CARRETERAS Y CAMINOS TERCARIOS	Metro Cuadrado	1350
6	23 00 001 009 000 173 21-0101-0001	8102	150,000.00	179,325.00	179,325.00	PARA EL 2024, SE HA DISMINUIDO LA POBREZA Y POBREZA EXTREMA CON ENFASIS EN LOS DEPARTAMENTOS PRIORIZADOS, EN 27.8 PUNTOS PORCENTUALES. (DE 2014 A 2024 EN: POBREZA EXTREMA* / POBREZA**/ ALTA VERAPAZ: 53.6 A 38.71 * /29.50 A 21.3, SOLOLA: 39.9 A 28.82 */41.10 A 29.7, TOTONICAPAN: 41.1 A 29.68 * /36.40 A 26.3, HUEHUETENANGO: 28.6 A 20.66* / 45.20 A 32.6, QUICHE 41.8 A 30.19* /32.90 A 23.8, CHIQUIMULA 41.1 A 29.68 * /29.50 A 21.30)	CARRETERAS Y CAMINOS TERCARIOS	Metro Cuadrado	1500

7	23 00 001 000 002 173 22-0101-0001	8102	5,000.00	0.00	0.00	PARA EL 2024, SE HA DISMINUIDO LA POBREZA Y POBREZA EXTREMA CON ENFASIS EN LOS DEPARTAMENTOS PRIORIZADOS, EN 27.8 PUNTOS PORCENTUALES. (DE 2014 A 2024 EN: POBREZA EXTREMA* / POBREZA**/ ALTA VERAPAZ: 53.6 A 38.71 * /29.50 A 21.3, SOLOLA: 39.9 A 28.82 */41.10 A 29.7, TONICAPAN: 41.1 A 29.68 * /36.40 A 26.3, HUEHUETENANGO: 28.6 A 20.66* / 45.20 A 32.6, QUICHE 41.8 A 30.19* /32.90 A 23.8, CHIQUIMULA 41.1 A 29.68 * /29.50 A 21.30)	CARRETERAS Y CAMINOS TERCARIOS	Metro Cuadrado	501
8	21 05 001 001 000 071 22-0101-0001	8102	3,000.00	0.00	0.00	FOMENTO DE LA SALUD Y MEDICINA PREVENTIVA	POBLACION CON SERVICIOS DE PREVENCIÓN Y PROMOCIÓN DE LA SALUD	Persona	500
9	11 00 002 002 000 231 21-0101-0001	8102	35,000.00	4,200.00	4,200.00	SIN OBJETIVO ESTRATEGICO ASIGNADO	SIN OBJETIVO OPERATIVO ASIGNADO	Persona	1500
10	11 00 002 002 000 027 21-0101-0001	8102	3,000.00	3,000.00	2,750.00	SIN OBJETIVO ESTRATEGICO ASIGNADO	SIN OBJETIVO OPERATIVO ASIGNADO	Persona	1500
11	18 01 001 001 000 072 22-0101-0001	8102	8,326.00	5,500.00	5,500.00	PARA EL 2024, SE HA INCREMENTADO LA COBERTURA FORESTAL A 33.7 POR CIENTO A NIVEL NACIONAL (33.0% EN 2016)	AREAS MUNICIPALES REFORESTADAS O CONSERVADAS	Unidad monetaria	170310
12	18 01 001 001 000 051 22-0101-0001	8102	12,437.60	12,437.60	8,262.19	PARA EL 2024, SE HA INCREMENTADO LA COBERTURA FORESTAL A 33.7 POR CIENTO A NIVEL NACIONAL (33.0% EN 2016)	AREAS MUNICIPALES REFORESTADAS O CONSERVADAS	Unidad monetaria	170310
13	18 01 001 002 000 027 22-0101-0001	8102	12,000.00	12,000.00	7,750.00	PARA EL 2024, SE HA INCREMENTADO LA COBERTURA FORESTAL A 33.7 POR CIENTO A NIVEL NACIONAL (33.0% EN 2016)	AREAS MUNICIPALES REFORESTADAS O CONSERVADAS	Unidad monetaria	275576
14	18 01 001 002 000 173 22-0101-0001	8102	40,000.00	0.00	0.00	PARA EL 2024, SE HA INCREMENTADO LA COBERTURA FORESTAL A 33.7 POR CIENTO A NIVEL NACIONAL (33.0% EN 2016)	AREAS MUNICIPALES REFORESTADAS O CONSERVADAS	Unidad monetaria	275576

15	18 01 001 002 000 268 22-0101-0001	8102	5,000.00	0.00	0.00	PARA EL 2024, SE HA INCREMENTADO LA COBERTURA FORESTAL A 33.7 POR CIENTO A NIVEL NACIONAL (33.0% EN 2016)	AREAS MUNICIPALES REFORESTADAS O CONSERVADAS	Unidad monetaria	275576
16	18 01 001 002 000 022 22-0101-0001	8102	158,256.00	116,920.18	98,177.00	PARA EL 2024, SE HA INCREMENTADO LA COBERTURA FORESTAL A 33.7 POR CIENTO A NIVEL NACIONAL (33.0% EN 2016)	AREAS MUNICIPALES REFORESTADAS O CONSERVADAS	Unidad monetaria	275576
17	12 01 001 002 000 027 22-0101-0001	8102	15,000.00	15,000.00	14,750.00	PARA EL 2024, SE HA INCREMENTADO EN 10.8 PUNTOS PORCENTUALES EL ACCESO A AGUA POTABLE DOMICILIAR EN LOS HOGARES GUATEMALTECOS (DE 76.3% EN 2014 A 87.10% EN 2024).	FAMILIAS CON SERVICIOS DE AGUA APTA PARA CONSUMO HUMANO	Metro	75
18	12 01 001 002 000 051 22-0101-0001	8102	21,108.00	25,699.28	25,699.28	PARA EL 2024, SE HA INCREMENTADO EN 10.8 PUNTOS PORCENTUALES EL ACCESO A AGUA POTABLE DOMICILIAR EN LOS HOGARES GUATEMALTECOS (DE 76.3% EN 2014 A 87.10% EN 2024).	FAMILIAS CON SERVICIOS DE AGUA APTA PARA CONSUMO HUMANO	Metro	75
19	12 01 001 003 000 173 22-0101-0001	8102	180,000.00	89,500.00	89,500.00	PARA EL 2024, SE HA INCREMENTADO EN 10.8 PUNTOS PORCENTUALES EL ACCESO A AGUA POTABLE DOMICILIAR EN LOS HOGARES GUATEMALTECOS (DE 76.3% EN 2014 A 87.10% EN 2024).	FAMILIAS CON SERVICIOS DE AGUA APTA PARA CONSUMO HUMANO	Metro	1000
20	12 01 001 000 001 331 22-0101-0001	8102	65,652.00	64,652.00	0.00	PARA EL 2024, SE HA INCREMENTADO EN 10.8 PUNTOS PORCENTUALES EL ACCESO A AGUA POTABLE DOMICILIAR EN LOS HOGARES GUATEMALTECOS (DE 76.3% EN 2014 A 87.10% EN 2024).	FAMILIAS CON SERVICIOS DE AGUA APTA PARA CONSUMO HUMANO	Metro Cuadrado	60

21	23 00 001 016 000 051 22-0101-0001	8102	50,657.75	70,746.72	65,615.73	PARA EL 2024, SE HA DISMINUIDO LA POBREZA Y POBREZA EXTREMA CON ENFASIS EN LOS DEPARTAMENTOS PRIORIZADOS, EN 27.8 PUNTOS PORCENTUALES. (DE 2014 A 2024 EN: POBREZA EXTREMA* / POBREZA**/ ALTA VERAPAZ: 53.6 A 38.71 * /29.50 A 21.3, SOLOLA: 39.9 A 28.82 */41.10 A 29.7, TOTONICAPAN: 41.1 A 29.68 * /36.40 A 26.3, HUEHUETENANGO: 28.6 A 20.66* / 45.20 A 32.6, QUICHE 41.8 A 30.19* /32.90 A 23.8, CHIQUIMULA 41.1 A 29.68 * /29.50 A 21.30)	CARRETERAS Y CAMINOS TERCARIOS	Persona	2500
22	23 00 001 016 000 055 22-0101-0001	8102	47,476.80	66,304.34	61,495.54	PARA EL 2024, SE HA DISMINUIDO LA POBREZA Y POBREZA EXTREMA CON ENFASIS EN LOS DEPARTAMENTOS PRIORIZADOS, EN 27.8 PUNTOS PORCENTUALES. (DE 2014 A 2024 EN: POBREZA EXTREMA* / POBREZA**/ ALTA VERAPAZ: 53.6 A 38.71 * /29.50 A 21.3, SOLOLA: 39.9 A 28.82 */41.10 A 29.7, TOTONICAPAN: 41.1 A 29.68 * /36.40 A 26.3, HUEHUETENANGO: 28.6 A 20.66* / 45.20 A 32.6, QUICHE 41.8 A 30.19* /32.90 A 23.8, CHIQUIMULA 41.1 A 29.68 * /29.50 A 21.30)	CARRETERAS Y CAMINOS TERCARIOS	Persona	2500
23	21 05 001 001 000 022 22-0101-0001	8102	36,000.00	0.00	0.00	FOMENTO DE LA SALUD Y MEDICINA PREVENTIVA	POBLACION CON SERVICIOS DE PREVENCIÓN Y PROMOCIÓN DE LA SALUD	Persona	500
24	21 05 001 001 000 072 22-0101-0001	8102	3,000.80	0.00	0.00	FOMENTO DE LA SALUD Y MEDICINA PREVENTIVA	POBLACION CON SERVICIOS DE PREVENCIÓN Y PROMOCIÓN DE LA SALUD	Persona	500

25	14 01 001 001 000 022 22-0101-0001	8102	12,000.00	100,291.74	100,291.74	PARA EL 2024, SE INCREMENTO EN 4.6 PUNTOS PORCENTUALES LA POBLACION QUE ALCANZA EL NIVEL DE LECTURA Y EN 3.53 PUNTOS PORCENTUALES LA POBLACION QUE ALCANZA EL NIVEL DE MATEMATICA EN NIÑOS Y NIÑAS DEL SEXTO GRADO DEL NIVEL PRIMARIO, (DE 40.40% EN LECTURA EN 2014 A 45 % A 2024 Y DE 44.47% EN MATEMATICA A 48% A 2024).	ESTUDIANTES DE PRIMARIA BILINGÜE ATENDIDOS EN EL SISTEMA ESCOLAR	Unidad monetaria	31324
26	14 01 001 001 000 027 22-0101-0001	8102	3,000.00	7,916.94	7,916.94	PARA EL 2024, SE INCREMENTO EN 4.6 PUNTOS PORCENTUALES LA POBLACION QUE ALCANZA EL NIVEL DE LECTURA Y EN 3.53 PUNTOS PORCENTUALES LA POBLACION QUE ALCANZA EL NIVEL DE MATEMATICA EN NIÑOS Y NIÑAS DEL SEXTO GRADO DEL NIVEL PRIMARIO, (DE 40.40% EN LECTURA EN 2014 A 45 % A 2024 Y DE 44.47% EN MATEMATICA A 48% A 2024).	ESTUDIANTES DE PRIMARIA BILINGÜE ATENDIDOS EN EL SISTEMA ESCOLAR	Unidad monetaria	31324
27	14 01 001 001 000 072 22-0101-0001	8102	1,000.00	2,900.00	2,750.51	PARA EL 2024, SE INCREMENTO EN 4.6 PUNTOS PORCENTUALES LA POBLACION QUE ALCANZA EL NIVEL DE LECTURA Y EN 3.53 PUNTOS PORCENTUALES LA POBLACION QUE ALCANZA EL NIVEL DE MATEMATICA EN NIÑOS Y NIÑAS DEL SEXTO GRADO DEL NIVEL PRIMARIO, (DE 40.40% EN LECTURA EN 2014 A 45 % A 2024 Y DE 44.47% EN MATEMATICA A 48% A 2024).	ESTUDIANTES DE PRIMARIA BILINGÜE ATENDIDOS EN EL SISTEMA ESCOLAR	Unidad monetaria	31324

28	11 00 002 001 000 299 21-0101-0001	8102	100,000.00	0.00	0.00	PARA EL 2024, SE HA DISMINUIDO LA PREVALENCIA DE DESNUTRICION CRONICA EN NIÑAS Y NIÑOS MENORES DE CINCO AÑOS EN 13.23 PUNTOS PORCENTUALES (DE 46.5% EN 2015 A 33.27% EN 2024)	MUJERES EN EL AREA RURAL CON BUENAS PRACTICAS PARA EL HOGAR	Persona	2200
29	11 00 002 002 000 133 21-0101-0001	8102	5,000.00	0.00	0.00	SIN OBJETIVO ESTRATEGICO ASIGNADO	SIN OBJETIVO OPERATIVO ASIGNADO	Persona	1500
30	11 00 002 002 000 297 21-0101-0001	8102	3,000.00	0.00	0.00	SIN OBJETIVO ESTRATEGICO ASIGNADO	SIN OBJETIVO OPERATIVO ASIGNADO	Persona	1500
31	18 01 001 002 000 055 22-0101-0001	8102	15,825.60	15,825.60	13,458.10	PARA EL 2024, SE HA INCREMENTADO LA COBERTURA FORESTAL A 33.7 POR CIENTO A NIVEL NACIONAL (33.0% EN 2016)	AREAS MUNICIPALES REFORESTADAS O CONSERVADAS	Unidad monetaria	275576
32	18 01 001 002 000 072 22-0101-0001	8102	11,304.00	9,201.00	9,201.00	PARA EL 2024, SE HA INCREMENTADO LA COBERTURA FORESTAL A 33.7 POR CIENTO A NIVEL NACIONAL (33.0% EN 2016)	AREAS MUNICIPALES REFORESTADAS O CONSERVADAS	Unidad monetaria	275576
33	12 01 001 002 000 022 22-0101-0001	8102	197,820.00	189,183.00	189,183.00	PARA EL 2024, SE HA INCREMENTADO EN 10.8 PUNTOS PORCENTUALES EL ACCESO A AGUA POTABLE DOMICILIAR EN LOS HOGARES GUATEMALTECOS (DE 76.3% EN 2014 A 87.10% EN 2024).	FAMILIAS CON SERVICIOS DE AGUA APTA PARA CONSUMO HUMANO	Metro	75
34	12 01 001 002 000 055 22-0101-0001	8102	19,782.00	24,331.38	24,085.50	PARA EL 2024, SE HA INCREMENTADO EN 10.8 PUNTOS PORCENTUALES EL ACCESO A AGUA POTABLE DOMICILIAR EN LOS HOGARES GUATEMALTECOS (DE 76.3% EN 2014 A 87.10% EN 2024).	FAMILIAS CON SERVICIOS DE AGUA APTA PARA CONSUMO HUMANO	Metro	75
35	12 01 001 002 000 274 22-0101-0001	8102	24,000.00	23,800.00	23,800.00	PARA EL 2024, SE HA INCREMENTADO EN 10.8 PUNTOS PORCENTUALES EL ACCESO A AGUA POTABLE DOMICILIAR EN LOS HOGARES GUATEMALTECOS (DE 76.3% EN 2014 A 87.10% EN 2024).	FAMILIAS CON SERVICIOS DE AGUA APTA PARA CONSUMO HUMANO	Metro	75

36	23 00 001 003 000 173 22-0101-0001	8102	70,561.66	90,061.66	89,950.00	PARA EL 2024, SE HA DISMINUIDO LA POBREZA Y POBREZA EXTREMA CON ENFASIS EN LOS DEPARTAMENTOS PRIORIZADOS, EN 27.8 PUNTOS PORCENTUALES. (DE 2014 A 2024 EN: POBREZA EXTREMA* / POBREZA**/ ALTA VERAPAZ: 53.6 A 38.71 * /29.50 A 21.3, SOLOLA: 39.9 A 28.82 */41.10 A 29.7, TOTONICAPAN: 41.1 A 29.68 * /36.40 A 26.3, HUEHUETENANGO: 28.6 A 20.66* / 45.20 A 32.6, QUICHE 41.8 A 30.19* /32.90 A 23.8, CHIQUIMULA 41.1 A 29.68 * /29.50 A 21.30)	CARRETERAS Y CAMINOS TERCARIOS	Metro Cuadrado	700
37	23 00 001 000 001 173 22-0101-0001	8102	5,000.00	0.00	0.00	PARA EL 2024, SE HA DISMINUIDO LA POBREZA Y POBREZA EXTREMA CON ENFASIS EN LOS DEPARTAMENTOS PRIORIZADOS, EN 27.8 PUNTOS PORCENTUALES. (DE 2014 A 2024 EN: POBREZA EXTREMA* / POBREZA**/ ALTA VERAPAZ: 53.6 A 38.71 * /29.50 A 21.3, SOLOLA: 39.9 A 28.82 */41.10 A 29.7, TOTONICAPAN: 41.1 A 29.68 * /36.40 A 26.3, HUEHUETENANGO: 28.6 A 20.66* / 45.20 A 32.6, QUICHE 41.8 A 30.19* /32.90 A 23.8, CHIQUIMULA 41.1 A 29.68 * /29.50 A 21.30)	CARRETERAS Y CAMINOS TERCARIOS	Metro Cuadrado	900
38	11 00 002 001 000 199 21-0101-0001	8102	100,000.00	0.00	0.00	PARA EL 2024, SE HA DISMINUIDO LA PREVALENCIA DE DESNUTRICION CRONICA EN NIÑAS Y NIÑOS MENORES DE CINCO AÑOS EN 13.23 PUNTOS PORCENTUALES (DE 46.5% EN 2015 A 33.27% EN 2024)	MUJERES EN EL AREA RURAL CON BUENAS PRACTICAS PARA EL HOGAR	Persona	2200
39	11 00 002 002 000 241 21-0101-0001	8102	12,000.00	2,390.00	2,390.00	SIN OBJETIVO ESTRATEGICO ASIGNADO	SIN OBJETIVO OPERATIVO ASIGNADO	Persona	1500

40	11 00 002 002 000 055 21-0101-0001	8102	4,900.00	4,923.45	4,923.45	SIN OBJETIVO ESTRATEGICO ASIGNADO	SIN OBJETIVO OPERATIVO ASIGNADO	Persona	1500
41	18 01 001 001 000 267 21-0101-0001	8102	2,000.00	0.00	0.00	PARA EL 2024, SE HA INCREMENTADO LA COBERTURA FORESTAL A 33.7 POR CIENTO A NIVEL NACIONAL (33.0% EN 2016)	AREAS MUNICIPALES REFORESTADAS O CONSERVADAS	Unidad monetaria	170310
42	12 01 001 002 000 189 22-0101-0001	8102	35,000.00	0.00	0.00	PARA EL 2024, SE HA INCREMENTADO EN 10.8 PUNTOS PORCENTUALES EL ACCESO A AGUA POTABLE DOMICILIAR EN LOS HOGARES GUATEMALTECOS (DE 76.3% EN 2014 A 87.10% EN 2024).	FAMILIAS CON SERVICIOS DE AGUA APTA PARA CONSUMO HUMANO	Metro	75
43	23 00 001 004 000 173 22-0101-0001	8102	85,000.00	136,500.00	136,500.00	PARA EL 2024, SE HA DISMINUIDO LA POBREZA Y POBREZA EXTREMA CON ENFASIS EN LOS DEPARTAMENTOS PRIORIZADOS, EN 27.8 PUNTOS PORCENTUALES. (DE 2014 A 2024 EN: POBREZA EXTREMA* / POBREZA**/ ALTA VERAPAZ: 53.6 A 38.71 * /29.50 A 21.3, SOLOLA: 39.9 A 28.82 */ 41.10 A 29.7, TOTONICAPAN: 41.1 A 29.68 * / 36.40 A 26.3, HUEHUETENANGO: 28.6 A 20.66* / 45.20 A 32.6, QUICHE 41.8 A 30.19*/32.90 A 23.8, CHIQUMULA 41.1 A 29.68 * / 29.50 A 21.30)	CARRETERAS Y CAMINOS TERCARIOS	Metro	2000

44	23 00 001 007 000 173 29-0101-0003	8102	82,095.22	23,476.96	21,076.03	<p>PARA EL 2024, SE HA DISMINUIDO LA POBREZA Y POBREZA EXTREMA CON ENFASIS EN LOS DEPARTAMENTOS PRIORIZADOS, EN 27.8 PUNTOS PORCENTUALES. (DE 2014 A 2024 EN: POBREZA EXTREMA* / POBREZA**/ ALTA VERAPAZ: 53.6 A 38.71 * /29.50 A 21.3, SOLOLA: 39.9 A 28.82 */41.10 A 29.7, TOTONICAPAN: 41.1 A 29.68 * /36.40 A 26.3, HUEHUETENANGO: 28.6 A 20.66* / 45.20 A 32.6, QUICHE 41.8 A 30.19* /32.90 A 23.8, CHIQUIMULA 41.1 A 29.68 * /29.50 A 21.30)</p>	CARRETERAS Y CAMINOS TERCARIOS	Metro Cuadrado	3000
45	23 00 001 007 000 173 29-0101-0002	8102	4,904.78	61,823.97	61,823.97	<p>PARA EL 2024, SE HA DISMINUIDO LA POBREZA Y POBREZA EXTREMA CON ENFASIS EN LOS DEPARTAMENTOS PRIORIZADOS, EN 27.8 PUNTOS PORCENTUALES. (DE 2014 A 2024 EN: POBREZA EXTREMA* / POBREZA**/ ALTA VERAPAZ: 53.6 A 38.71 * /29.50 A 21.3, SOLOLA: 39.9 A 28.82 */41.10 A 29.7, TOTONICAPAN: 41.1 A 29.68 * /36.40 A 26.3, HUEHUETENANGO: 28.6 A 20.66* / 45.20 A 32.6, QUICHE 41.8 A 30.19* /32.90 A 23.8, CHIQUIMULA 41.1 A 29.68 * /29.50 A 21.30)</p>	CARRETERAS Y CAMINOS TERCARIOS	Metro Cuadrado	3000

46	23 00 001 010 000 173 29-0101-0002	8102	25,000.00	165,602.68	165,602.68	PARA EL 2024, SE HA DISMINUIDO LA POBREZA Y POBREZA EXTREMA CON ENFASIS EN LOS DEPARTAMENTOS PRIORIZADOS, EN 27.8 PUNTOS PORCENTUALES. (DE 2014 A 2024 EN: POBREZA EXTREMA* / POBREZA**/ ALTA VERAPAZ: 53.6 A 38.71 * /29.50 A 21.3, SOLOLA: 39.9 A 28.82 */41.10 A 29.7, TOTONICAPAN: 41.1 A 29.68 * /36.40 A 26.3, HUEHUETENANGO: 28.6 A 20.66* / 45.20 A 32.6, QUICHE 41.8 A 30.19* /32.90 A 23.8, CHIQUIMULA 41.1 A 29.68 * /29.50 A 21.30)	CARRETERAS Y CAMINOS TERCARIOS	Metro Cuadrado	850
47	23 00 001 010 000 173 21-0101-0001	8102	75,000.00	75,000.00	75,000.00	PARA EL 2024, SE HA DISMINUIDO LA POBREZA Y POBREZA EXTREMA CON ENFASIS EN LOS DEPARTAMENTOS PRIORIZADOS, EN 27.8 PUNTOS PORCENTUALES. (DE 2014 A 2024 EN: POBREZA EXTREMA* / POBREZA**/ ALTA VERAPAZ: 53.6 A 38.71 * /29.50 A 21.3, SOLOLA: 39.9 A 28.82 */41.10 A 29.7, TOTONICAPAN: 41.1 A 29.68 * /36.40 A 26.3, HUEHUETENANGO: 28.6 A 20.66* / 45.20 A 32.6, QUICHE 41.8 A 30.19* /32.90 A 23.8, CHIQUIMULA 41.1 A 29.68 * /29.50 A 21.30)	CARRETERAS Y CAMINOS TERCARIOS	Metro Cuadrado	850

48	23 00 001 012 000 173 21-0101-0001	8102	83,000.00	83,000.00	83,000.00	PARA EL 2024, SE HA DISMINUIDO LA POBREZA Y POBREZA EXTREMA CON ENFASIS EN LOS DEPARTAMENTOS PRIORIZADOS, EN 27.8 PUNTOS PORCENTUALES. (DE 2014 A 2024 EN: POBREZA EXTREMA* / POBREZA**/ ALTA VERAPAZ: 53.6 A 38.71 * /29.50 A 21.3, SOLOLA: 39.9 A 28.82 */41.10 A 29.7, TOTONICAPAN: 41.1 A 29.68 * /36.40 A 26.3, HUEHUETENANGO: 28.6 A 20.66* / 45.20 A 32.6, QUICHE 41.8 A 30.19* /32.90 A 23.8, CHIQUIMULA 41.1 A 29.68 * /29.50 A 21.30)	CARRETERAS Y CAMINOS TERCARIOS	Metro Cuadrado	2500
49	21 05 001 001 000 055 22-0101-0001	8102	3,600.00	0.00	0.00	FOMENTO DE LA SALUD Y MEDICINA PREVENTIVA	POBLACION CON SERVICIOS DE PREVENCIÓN Y PROMOCIÓN DE LA SALUD	Persona	500
50	21 05 001 001 000 027 22-0101-0001	8102	3,000.00	0.00	0.00	FOMENTO DE LA SALUD Y MEDICINA PREVENTIVA	POBLACION CON SERVICIOS DE PREVENCIÓN Y PROMOCIÓN DE LA SALUD	Persona	500
51	14 01 001 001 000 071 22-0101-0001	8102	1,000.00	8,060.67	8,060.67	PARA EL 2024, SE INCREMENTO EN 4.6 PUNTOS PORCENTUALES LA POBLACION QUE ALCANZA EL NIVEL DE LECTURA Y EN 3.53 PUNTOS PORCENTUALES LA POBLACION QUE ALCANZA EL NIVEL DE MATEMATICA EN NIÑOS Y NIÑAS DEL SEXTO GRADO DEL NIVEL PRIMARIO, (DE 40.40% EN LECTURA EN 2014 A 45 % A 2024 Y DE 44.47% EN MATEMATICA A 48% A 2024).	ESTUDIANTES DE PRIMARIA BILINGÜE ATENDIDOS EN EL SISTEMA ESCOLAR	Unidad monetaria	31324
52	11 00 002 002 000 022 21-0101-0001	8102	49,000.00	43,500.00	38,500.00	SIN OBJETIVO ESTRATEGICO ASIGNADO	SIN OBJETIVO OPERATIVO ASIGNADO	Persona	1500
53	11 00 002 002 000 267 21-0101-0001	8102	5,000.00	0.00	0.00	SIN OBJETIVO ESTRATEGICO ASIGNADO	SIN OBJETIVO OPERATIVO ASIGNADO	Persona	1500
54	11 00 002 002 000 071 21-0101-0001	8102	3,500.00	3,500.00	3,500.00	SIN OBJETIVO ESTRATEGICO ASIGNADO	SIN OBJETIVO OPERATIVO ASIGNADO	Persona	1500

55	18 01 001 002 000 071 22-0101-0001	8102	11,304.00	9,501.00	9,501.00	PARA EL 2024, SE HA INCREMENTADO LA COBERTURA FORESTAL A 33.7 POR CIENTO A NIVEL NACIONAL (33.0% EN 2016)	AREAS MUNICIPALES REFORESTADAS O CONSERVADAS	Unidad monetaria	275576
56	12 01 001 001 000 111 22-0101-0001	8102	300,000.00	262,836.00	260,119.58	PARA EL 2024, SE HA INCREMENTADO EN 10.8 PUNTOS PORCENTUALES EL ACCESO A AGUA POTABLE DOMICILIAR EN LOS HOGARES GUATEMALTECOS (DE 76.3% EN 2014 A 87.10% EN 2024).	FAMILIAS CON SERVICIOS DE AGUA APTA PARA CONSUMO HUMANO	Gigawatt	4
57	12 01 001 000 002 331 22-0101-0001	8102	5,000.00	4,006.00	2,403.60	PARA EL 2024, SE HA INCREMENTADO EN 10.8 PUNTOS PORCENTUALES EL ACCESO A AGUA POTABLE DOMICILIAR EN LOS HOGARES GUATEMALTECOS (DE 76.3% EN 2014 A 87.10% EN 2024).	FAMILIAS CON SERVICIOS DE AGUA APTA PARA CONSUMO HUMANO	Metro	310
58	23 00 001 005 000 173 22-0101-0001	8102	88,000.00	269,400.00	269,350.00	PARA EL 2024, SE HA DISMINUIDO LA POBREZA Y POBREZA EXTREMA CON ENFASIS EN LOS DEPARTAMENTOS PRIORIZADOS, EN 27.8 PUNTOS PORCENTUALES. (DE 2014 A 2024 EN: POBREZA EXTREMA* / POBREZA**/ ALTA VERAPAZ: 53.6 A 38.71 * /29.50 A 21.3, SOLOLA: 39.9 A 28.82 */41.10 A 29.7, TOTONICAPAN: 41.1 A 29.68 * /36.40 A 26.3, HUEHUETENANGO: 28.6 A 20.66* / 45.20 A 32.6, QUICHE 41.8 A 30.19*/32.90 A 23.8, CHIQUIMULA 41.1 A 29.68 */29.50 A 21.30)	CARRETERAS Y CAMINOS TERCARIOS	Metro Cuadrado	600

59	14 01 001 001 000 051 22-0101-0001	8102	1,280.39	10,701.16	10,701.16	PARA EL 2024, SE INCREMENTO EN 4.6 PUNTOS PORCENTUALES LA POBLACION QUE ALCANZA EL NIVEL DE LECTURA Y EN 3.53 PUNTOS PORCENTUALES LA POBLACION QUE ALCANZA EL NIVEL DE MATEMATICA EN NIÑOS Y NIÑAS DEL SEXTO GRADO DEL NIVEL PRIMARIO, (DE 40.40% EN LECTURA EN 2014 A 45 % A 2024 Y DE 44.47% EN MATEMATICA A 48% A 2024).	ESTUDIANTES DE PRIMARIA BILINGÜE ATENDIDOS EN EL SISTEMA ESCOLAR	Unidad monetaria	31324
60	11 00 002 002 000 213 21-0101-0001	8102	3,000.00	0.00	0.00	SIN OBJETIVO ESTRATEGICO ASIGNADO	SIN OBJETIVO OPERATIVO ASIGNADO	Persona	1500
61	18 01 001 001 000 055 22-0101-0001	8102	11,656.40	11,656.40	7,743.40	PARA EL 2024, SE HA INCREMENTADO LA COBERTURA FORESTAL A 33.7 POR CIENTO A NIVEL NACIONAL (33.0% EN 2016)	AREAS MUNICIPALES REFORESTADAS O CONSERVADAS	Unidad monetaria	170310
62	18 01 001 002 000 215 22-0101-0001	8102	5,000.00	0.00	0.00	PARA EL 2024, SE HA INCREMENTADO LA COBERTURA FORESTAL A 33.7 POR CIENTO A NIVEL NACIONAL (33.0% EN 2016)	AREAS MUNICIPALES REFORESTADAS O CONSERVADAS	Unidad monetaria	275576
63	12 01 001 002 000 223 22-0101-0001	8102	6,000.00	27,400.00	27,400.00	PARA EL 2024, SE HA INCREMENTADO EN 10.8 PUNTOS PORCENTUALES EL ACCESO A AGUA POTABLE DOMICILIAR EN LOS HOGARES GUATEMALTECOS (DE 76.3% EN 2014 A 87.10% EN 2024).	FAMILIAS CON SERVICIOS DE AGUA APTA PARA CONSUMO HUMANO	Metro	75
64	12 01 001 002 000 299 22-0101-0001	8102	12,000.00	0.00	0.00	PARA EL 2024, SE HA INCREMENTADO EN 10.8 PUNTOS PORCENTUALES EL ACCESO A AGUA POTABLE DOMICILIAR EN LOS HOGARES GUATEMALTECOS (DE 76.3% EN 2014 A 87.10% EN 2024).	FAMILIAS CON SERVICIOS DE AGUA APTA PARA CONSUMO HUMANO	Metro	75

65	23 00 001 003 000 173 29-0101-0002	8102	15,438.34	0.00	0.00	<p>PARA EL 2024, SE HA DISMINUIDO LA POBREZA Y POBREZA EXTREMA CON ENFASIS EN LOS DEPARTAMENTOS PRIORIZADOS, EN 27.8 PUNTOS PORCENTUALES. (DE 2014 A 2024 EN: POBREZA EXTREMA* / POBREZA**/ ALTA VERAPAZ: 53.6 A 38.71 * /29.50 A 21.3, SOLOLA: 39.9 A 28.82 */41.10 A 29.7, TOTONICAPAN: 41.1 A 29.68 * /36.40 A 26.3, HUEHUETENANGO: 28.6 A 20.66* / 45.20 A 32.6, QUICHE 41.8 A 30.19* /32.90 A 23.8, CHIQUIMULA 41.1 A 29.68 * /29.50 A 21.30)</p>	CARRETERAS Y CAMINOS TERCARIOS	Metro Cuadrado	700
66	23 00 001 011 000 173 29-0101-0002	8102	150,000.00	61,129.00	61,129.00	<p>PARA EL 2024, SE HA DISMINUIDO LA POBREZA Y POBREZA EXTREMA CON ENFASIS EN LOS DEPARTAMENTOS PRIORIZADOS, EN 27.8 PUNTOS PORCENTUALES. (DE 2014 A 2024 EN: POBREZA EXTREMA* / POBREZA**/ ALTA VERAPAZ: 53.6 A 38.71 * /29.50 A 21.3, SOLOLA: 39.9 A 28.82 */41.10 A 29.7, TOTONICAPAN: 41.1 A 29.68 * /36.40 A 26.3, HUEHUETENANGO: 28.6 A 20.66* / 45.20 A 32.6, QUICHE 41.8 A 30.19* /32.90 A 23.8, CHIQUIMULA 41.1 A 29.68 * /29.50 A 21.30)</p>	CARRETERAS Y CAMINOS TERCARIOS	Metro Cuadrado	600

67	23 00 001 013 000 173 29-0101-0002	8102	50,000.00	0.00	0.00	<p>PARA EL 2024, SE HA DISMINUIDO LA POBREZA Y POBREZA EXTREMA CON ENFASIS EN LOS DEPARTAMENTOS PRIORIZADOS, EN 27.8 PUNTOS PORCENTUALES. (DE 2014 A 2024 EN: POBREZA EXTREMA* / POBREZA**/ ALTA VERAPAZ: 53.6 A 38.71 * /29.50 A 21.3, SOLOLA: 39.9 A 28.82 */41.10 A 29.7, TOTONICAPAN: 41.1 A 29.68 * /36.40 A 26.3, HUEHUETENANGO: 28.6 A 20.66* / 45.20 A 32.6, QUICHE 41.8 A 30.19* /32.90 A 23.8, CHIQUIMULA 41.1 A 29.68 * /29.50 A 21.30)</p>	CARRETERAS Y CAMINOS TERCARIOS	Metro Cuadrado	450
68	23 00 001 016 000 022 22-0101-0001	8102	474,768.00	561,919.19	561,919.19	<p>PARA EL 2024, SE HA DISMINUIDO LA POBREZA Y POBREZA EXTREMA CON ENFASIS EN LOS DEPARTAMENTOS PRIORIZADOS, EN 27.8 PUNTOS PORCENTUALES. (DE 2014 A 2024 EN: POBREZA EXTREMA* / POBREZA**/ ALTA VERAPAZ: 53.6 A 38.71 * /29.50 A 21.3, SOLOLA: 39.9 A 28.82 */41.10 A 29.7, TOTONICAPAN: 41.1 A 29.68 * /36.40 A 26.3, HUEHUETENANGO: 28.6 A 20.66* / 45.20 A 32.6, QUICHE 41.8 A 30.19* /32.90 A 23.8, CHIQUIMULA 41.1 A 29.68 * /29.50 A 21.30)</p>	CARRETERAS Y CAMINOS TERCARIOS	Persona	2500

69	23 00 001 016 000 142 22-0101-0001	8102	84,343.45	24,965.00	24,965.00	PARA EL 2024, SE HA DISMINUIDO LA POBREZA Y POBREZA EXTREMA CON ENFASIS EN LOS DEPARTAMENTOS PRIORIZADOS, EN 27.8 PUNTOS PORCENTUALES. (DE 2014 A 2024 EN: POBREZA EXTREMA* / POBREZA**/ ALTA VERAPAZ: 53.6 A 38.71 * /29.50 A 21.3, SOLOLA: 39.9 A 28.82 */41.10 A 29.7, TOTONICAPAN: 41.1 A 29.68 * /36.40 A 26.3, HUEHUETENANGO: 28.6 A 20.66* / 45.20 A 32.6, QUICHE 41.8 A 30.19* /32.90 A 23.8, CHIQUIMULA 41.1 A 29.68 * /29.50 A 21.30)	CARRETERAS Y CAMINOS TERCARIOS	Persona	2500
70	23 00 001 016 000 027 22-0101-0001	8102	36,000.00	41,000.00	40,419.35	PARA EL 2024, SE HA DISMINUIDO LA POBREZA Y POBREZA EXTREMA CON ENFASIS EN LOS DEPARTAMENTOS PRIORIZADOS, EN 27.8 PUNTOS PORCENTUALES. (DE 2014 A 2024 EN: POBREZA EXTREMA* / POBREZA**/ ALTA VERAPAZ: 53.6 A 38.71 * /29.50 A 21.3, SOLOLA: 39.9 A 28.82 */41.10 A 29.7, TOTONICAPAN: 41.1 A 29.68 * /36.40 A 26.3, HUEHUETENANGO: 28.6 A 20.66* / 45.20 A 32.6, QUICHE 41.8 A 30.19* /32.90 A 23.8, CHIQUIMULA 41.1 A 29.68 * /29.50 A 21.30)	CARRETERAS Y CAMINOS TERCARIOS	Persona	2500
71	21 05 001 001 000 051 22-0101-0001	8102	3,841.20	0.00	0.00	FOMENTO DE LA SALUD Y MEDICINA PREVENTIVA	POBLACION CON SERVICIOS DE PREVENCIÓN Y PROMOCIÓN DE LA SALUD	Persona	500

72	14 01 001 001 000 299 22-0101-0001	8102	11,843.60	0.00	0.00	PARA EL 2024, SE INCREMENTO EN 4.6 PUNTOS PORCENTUALES LA POBLACION QUE ALCANZA EL NIVEL DE LECTURA Y EN 3.53 PUNTOS PORCENTUALES LA POBLACION QUE ALCANZA EL NIVEL DE MATEMATICA EN NIÑOS Y NIÑAS DEL SEXTO GRADO DEL NIVEL PRIMARIO, (DE 40.40% EN LECTURA EN 2014 A 45 % A 2024 Y DE 44.47% EN MATEMATICA A 48% A 2024).	ESTUDIANTES DE PRIMARIA BILINGÜE ATENDIDOS EN EL SISTEMA ESCOLAR	Unidad monetaria	31324
73	11 00 002 001 000 211 21-0101-0001	8102	300,000.00	1,031.36	0.00	PARA EL 2024, SE HA DISMINUIDO LA PREVALENCIA DE DESNUTRICION CRONICA EN NIÑAS Y NIÑOS MENORES DE CINCO AÑOS EN 13.23 PUNTOS PORCENTUALES (DE 46.5% EN 2015 A 33.27% EN 2024)	MUJERES EN EL AREA RURAL CON BUENAS PRACTICAS PARA EL HOGAR	Persona	2200
74	11 00 002 002 000 072 21-0101-0001	8102	3,500.00	3,500.00	3,233.50	SIN OBJETIVO ESTRATEGICO ASIGNADO	SIN OBJETIVO OPERATIVO ASIGNADO	Persona	1500
75	18 01 001 001 000 027 21-0101-0001	8102	6,000.00	6,250.00	2,750.00	PARA EL 2024, SE HA INCREMENTADO LA COBERTURA FORESTAL A 33.7 POR CIENTO A NIVEL NACIONAL (33.0% EN 2016)	AREAS MUNICIPALES REFORESTADAS O CONSERVADAS	Unidad monetaria	170310
76	12 01 001 001 000 111 21-0101-0001	8102	600,000.00	257,044.06	257,044.06	PARA EL 2024, SE HA INCREMENTADO EN 10.8 PUNTOS PORCENTUALES EL ACCESO A AGUA POTABLE DOMICILIAR EN LOS HOGARES GUATEMALTECOS (DE 76.3% EN 2014 A 87.10% EN 2024).	FAMILIAS CON SERVICIOS DE AGUA APTA PARA CONSUMO HUMANO	Gigawatt	4

77	23 00 001 002 000 173 29-0101-0003	8102	88,000.00	26,000.00	20,509.00	PARA EL 2024, SE HA DISMINUIDO LA POBREZA Y POBREZA EXTREMA CON ENFASIS EN LOS DEPARTAMENTOS PRIORIZADOS, EN 27.8 PUNTOS PORCENTUALES. (DE 2014 A 2024 EN: POBREZA EXTREMA* / POBREZA**/ ALTA VERAPAZ: 53.6 A 38.71 * /29.50 A 21.3, SOLOLA: 39.9 A 28.82 */41.10 A 29.7, TOTONICAPAN: 41.1 A 29.68 * /36.40 A 26.3, HUEHUETENANGO: 28.6 A 20.66* / 45.20 A 32.6, QUICHE 41.8 A 30.19* /32.90 A 23.8, CHIQUIMULA 41.1 A 29.68 * /29.50 A 21.30)	CARRETERAS Y CAMINOS TERCARIOS	Metro Cuadrado	3000
78	23 00 001 016 000 072 22-0101-0001	8102	33,912.00	43,881.30	43,881.30	PARA EL 2024, SE HA DISMINUIDO LA POBREZA Y POBREZA EXTREMA CON ENFASIS EN LOS DEPARTAMENTOS PRIORIZADOS, EN 27.8 PUNTOS PORCENTUALES. (DE 2014 A 2024 EN: POBREZA EXTREMA* / POBREZA**/ ALTA VERAPAZ: 53.6 A 38.71 * /29.50 A 21.3, SOLOLA: 39.9 A 28.82 */41.10 A 29.7, TOTONICAPAN: 41.1 A 29.68 * /36.40 A 26.3, HUEHUETENANGO: 28.6 A 20.66* / 45.20 A 32.6, QUICHE 41.8 A 30.19* /32.90 A 23.8, CHIQUIMULA 41.1 A 29.68 * /29.50 A 21.30)	CARRETERAS Y CAMINOS TERCARIOS	Persona	2500
79	11 00 002 002 000 168 21-0101-0001	8102	1,200.00	0.00	0.00	SIN OBJETIVO ESTRATEGICO ASIGNADO	SIN OBJETIVO OPERATIVO ASIGNADO	Persona	1500
80	11 00 002 002 000 051 21-0101-0001	8102	5,229.00	5,229.00	4,481.40	SIN OBJETIVO ESTRATEGICO ASIGNADO	SIN OBJETIVO OPERATIVO ASIGNADO	Persona	1500
81	11 00 002 002 000 211 21-0101-0001	8102	25,000.00	25,000.00	24,210.00	SIN OBJETIVO ESTRATEGICO ASIGNADO	SIN OBJETIVO OPERATIVO ASIGNADO	Persona	1500
82	18 01 001 001 000 241 22-0101-0001	8102	5,000.00	0.00	0.00	PARA EL 2024, SE HA INCREMENTADO LA COBERTURA FORESTAL A 33.7 POR CIENTO A NIVEL NACIONAL (33.0% EN 2016)	AREAS MUNICIPALES REFORESTADAS O CONSERVADAS	Unidad monetaria	170310

83	18 01 001 001 000 022 22-0101-0001	8102	116,564.00	61,564.00	55,000.00	PARA EL 2024, SE HA INCREMENTADO LA COBERTURA FORESTAL A 33.7 POR CIENTO A NIVEL NACIONAL (33.0% EN 2016)	AREAS MUNICIPALES REFORESTADAS O CONSERVADAS	Unidad monetaria	170310
84	12 01 001 002 000 268 22-0101-0001	8102	48,000.00	101,984.50	101,984.50	PARA EL 2024, SE HA INCREMENTADO EN 10.8 PUNTOS PORCENTUALES EL ACCESO A AGUA POTABLE DOMICILIAR EN LOS HOGARES GUATEMALTECOS (DE 76.3% EN 2014 A 87.10% EN 2024).	FAMILIAS CON SERVICIOS DE AGUA APTA PARA CONSUMO HUMANO	Metro	75
85	23 00 001 013 000 173 29-0101-0003	8102	75,000.00	28.75	0.00	PARA EL 2024, SE HA DISMINUIDO LA POBREZA Y POBREZA EXTREMA CON ENFASIS EN LOS DEPARTAMENTOS PRIORIZADOS, EN 27.8 PUNTOS PORCENTUALES. (DE 2014 A 2024 EN: POBREZA EXTREMA* / POBREZA**/ ALTA VERAPAZ: 53.6 A 38.71 * /29.50 A 21.3, SOLOLA: 39.9 A 28.82 */41.10 A 29.7, TOTONICAPAN: 41.1 A 29.68 * /36.40 A 26.3, HUEHUETENANGO: 28.6 A 20.66* / 45.20 A 32.6, QUICHE 41.8 A 30.19* /32.90 A 23.8, CHIQUIMULA 41.1 A 29.68 * /29.50 A 21.30)	CARRETERAS Y CAMINOS TERCARIOS	Metro Cuadrado	450
86	23 00 001 014 000 173 29-0101-0002	8102	125,000.00	154,100.00	154,100.00	PARA EL 2024, SE HA DISMINUIDO LA POBREZA Y POBREZA EXTREMA CON ENFASIS EN LOS DEPARTAMENTOS PRIORIZADOS, EN 27.8 PUNTOS PORCENTUALES. (DE 2014 A 2024 EN: POBREZA EXTREMA* / POBREZA**/ ALTA VERAPAZ: 53.6 A 38.71 * /29.50 A 21.3, SOLOLA: 39.9 A 28.82 */41.10 A 29.7, TOTONICAPAN: 41.1 A 29.68 * /36.40 A 26.3, HUEHUETENANGO: 28.6 A 20.66* / 45.20 A 32.6, QUICHE 41.8 A 30.19* /32.90 A 23.8, CHIQUIMULA 41.1 A 29.68 * /29.50 A 21.30)	CARRETERAS Y CAMINOS TERCARIOS	Metro Cuadrado	275

87	23 00 001 016 000 071 22-0101-0001	8102	33,912.00	46,508.84	46,508.84	PARA EL 2024, SE HA DISMINUIDO LA POBREZA Y POBREZA EXTREMA CON ENFASIS EN LOS DEPARTAMENTOS PRIORIZADOS, EN 27.8 PUNTOS PORCENTUALES. (DE 2014 A 2024 EN: POBREZA EXTREMA* / POBREZA**/ ALTA VERAPAZ: 53.6 A 38.71 * /29.50 A 21.3, SOLOLA: 39.9 A 28.82 */41.10 A 29.7, TOTONICAPAN: 41.1 A 29.68 * /36.40 A 26.3, HUEHUETENANGO: 28.6 A 20.66* / 45.20 A 32.6, QUICHE 41.8 A 30.19* /32.90 A 23.8, CHIQUIMULA 41.1 A 29.68 * /29.50 A 21.30)	CARRETERAS Y CAMINOS TERCARIOS	Persona	2500
88	21 05 001 000 001 332 22-0101-0001	8102	5,000.00	7,000.00	0.00	FOMENTO DE LA SALUD Y MEDICINA PREVENTIVA	POBLACION CON SERVICIOS DE PREVENCIÓN Y PROMOCIÓN DE LA SALUD	Metro Cuadrado	271.82
89	14 01 001 001 000 055 22-0101-0001	8102	1,200.00	11,295.96	10,029.16	PARA EL 2024, SE INCREMENTO EN 4.6 PUNTOS PORCENTUALES LA POBLACION QUE ALCANZA EL NIVEL DE LECTURA Y EN 3.53 PUNTOS PORCENTUALES LA POBLACION QUE ALCANZA EL NIVEL DE MATEMATICA EN NIÑOS Y NIÑAS DEL SEXTO GRADO DEL NIVEL PRIMARIO, (DE 40.40% EN LECTURA EN 2014 A 45 % A 2024 Y DE 44.47% EN MATEMATICA A 48% A 2024).	ESTUDIANTES DE PRIMARIA BILINGÜE ATENDIDOS EN EL SISTEMA ESCOLAR	Unidad monetaria	31324

Obstáculo

Resultados

Notas:



Formulario No. 2

Ficha Técnica de Seguimiento Especial del gasto Presupuesto por Género - Población Beneficiada/

1

Fecha: 08/01/2024

No. Correlativo/ 2	Municipio	Departamento	Rango de Edad/ 3			Mujeres (No. de Personas) / 4		Hombres (No. de Personas) / 4	
			0-15	16-49	50 y mas	Indígenas	No Indígenas	Indígenas	No Indígenas
1	MUNICIPALIDAD DE CONCEPCION	SOLOLA							
2	MUNICIPALIDAD DE CONCEPCION	SOLOLA							
3	MUNICIPALIDAD DE CONCEPCION	SOLOLA							
4	MUNICIPALIDAD DE CONCEPCION	SOLOLA							
5	MUNICIPALIDAD DE CONCEPCION	SOLOLA							
6	MUNICIPALIDAD DE CONCEPCION	SOLOLA							
7	MUNICIPALIDAD DE CONCEPCION	SOLOLA							
8	MUNICIPALIDAD DE CONCEPCION	SOLOLA							
9	MUNICIPALIDAD DE CONCEPCION	SOLOLA							
10	MUNICIPALIDAD DE CONCEPCION	SOLOLA							
11	MUNICIPALIDAD DE CONCEPCION	SOLOLA							
12	MUNICIPALIDAD DE CONCEPCION	SOLOLA							
13	MUNICIPALIDAD DE CONCEPCION	SOLOLA							
14	MUNICIPALIDAD DE CONCEPCION	SOLOLA							
15	MUNICIPALIDAD DE CONCEPCION	SOLOLA							
16	MUNICIPALIDAD DE CONCEPCION	SOLOLA							

17	MUNICIPALIDAD DE CONCEPCION	SOLOLA
18	MUNICIPALIDAD DE CONCEPCION	SOLOLA
19	MUNICIPALIDAD DE CONCEPCION	SOLOLA
20	MUNICIPALIDAD DE CONCEPCION	SOLOLA
21	MUNICIPALIDAD DE CONCEPCION	SOLOLA
22	MUNICIPALIDAD DE CONCEPCION	SOLOLA
23	MUNICIPALIDAD DE CONCEPCION	SOLOLA
24	MUNICIPALIDAD DE CONCEPCION	SOLOLA
25	MUNICIPALIDAD DE CONCEPCION	SOLOLA
26	MUNICIPALIDAD DE CONCEPCION	SOLOLA
27	MUNICIPALIDAD DE CONCEPCION	SOLOLA
28	MUNICIPALIDAD DE CONCEPCION	SOLOLA
29	MUNICIPALIDAD DE CONCEPCION	SOLOLA
30	MUNICIPALIDAD DE CONCEPCION	SOLOLA
31	MUNICIPALIDAD DE CONCEPCION	SOLOLA
32	MUNICIPALIDAD DE CONCEPCION	SOLOLA
33	MUNICIPALIDAD DE CONCEPCION	SOLOLA
34	MUNICIPALIDAD DE CONCEPCION	SOLOLA
35	MUNICIPALIDAD DE CONCEPCION	SOLOLA
36	MUNICIPALIDAD DE CONCEPCION	SOLOLA
37	MUNICIPALIDAD DE CONCEPCION	SOLOLA
38	MUNICIPALIDAD DE CONCEPCION	SOLOLA
39	MUNICIPALIDAD DE CONCEPCION	SOLOLA
40	MUNICIPALIDAD DE CONCEPCION	SOLOLA
41	MUNICIPALIDAD DE CONCEPCION	SOLOLA
42	MUNICIPALIDAD DE CONCEPCION	SOLOLA
43	MUNICIPALIDAD DE CONCEPCION	SOLOLA

44	MUNICIPALIDAD DE CONCEPCION	SOLOLA
45	MUNICIPALIDAD DE CONCEPCION	SOLOLA
46	MUNICIPALIDAD DE CONCEPCION	SOLOLA
47	MUNICIPALIDAD DE CONCEPCION	SOLOLA
48	MUNICIPALIDAD DE CONCEPCION	SOLOLA
49	MUNICIPALIDAD DE CONCEPCION	SOLOLA
50	MUNICIPALIDAD DE CONCEPCION	SOLOLA
51	MUNICIPALIDAD DE CONCEPCION	SOLOLA
52	MUNICIPALIDAD DE CONCEPCION	SOLOLA
53	MUNICIPALIDAD DE CONCEPCION	SOLOLA
54	MUNICIPALIDAD DE CONCEPCION	SOLOLA
55	MUNICIPALIDAD DE CONCEPCION	SOLOLA
56	MUNICIPALIDAD DE CONCEPCION	SOLOLA
57	MUNICIPALIDAD DE CONCEPCION	SOLOLA
58	MUNICIPALIDAD DE CONCEPCION	SOLOLA
59	MUNICIPALIDAD DE CONCEPCION	SOLOLA
60	MUNICIPALIDAD DE CONCEPCION	SOLOLA
61	MUNICIPALIDAD DE CONCEPCION	SOLOLA
62	MUNICIPALIDAD DE CONCEPCION	SOLOLA
63	MUNICIPALIDAD DE CONCEPCION	SOLOLA
64	MUNICIPALIDAD DE CONCEPCION	SOLOLA
65	MUNICIPALIDAD DE CONCEPCION	SOLOLA
66	MUNICIPALIDAD DE CONCEPCION	SOLOLA
67	MUNICIPALIDAD DE CONCEPCION	SOLOLA
68	MUNICIPALIDAD DE CONCEPCION	SOLOLA
69	MUNICIPALIDAD DE CONCEPCION	SOLOLA
70	MUNICIPALIDAD DE CONCEPCION	SOLOLA

71	MUNICIPALIDAD DE CONCEPCION	SOLOLA
72	MUNICIPALIDAD DE CONCEPCION	SOLOLA
73	MUNICIPALIDAD DE CONCEPCION	SOLOLA
74	MUNICIPALIDAD DE CONCEPCION	SOLOLA
75	MUNICIPALIDAD DE CONCEPCION	SOLOLA
76	MUNICIPALIDAD DE CONCEPCION	SOLOLA
77	MUNICIPALIDAD DE CONCEPCION	SOLOLA
78	MUNICIPALIDAD DE CONCEPCION	SOLOLA
79	MUNICIPALIDAD DE CONCEPCION	SOLOLA
80	MUNICIPALIDAD DE CONCEPCION	SOLOLA
81	MUNICIPALIDAD DE CONCEPCION	SOLOLA
82	MUNICIPALIDAD DE CONCEPCION	SOLOLA
83	MUNICIPALIDAD DE CONCEPCION	SOLOLA
84	MUNICIPALIDAD DE CONCEPCION	SOLOLA
85	MUNICIPALIDAD DE CONCEPCION	SOLOLA
86	MUNICIPALIDAD DE CONCEPCION	SOLOLA
87	MUNICIPALIDAD DE CONCEPCION	SOLOLA
88	MUNICIPALIDAD DE CONCEPCION	SOLOLA
89	MUNICIPALIDAD DE CONCEPCION	SOLOLA

1/ Debe tener relación con la estructura programática y meta indicada en el formulario 1

2/ Debe corresponder al correlativo del formulario No. 1

3/ Marcar con x el rango de edad al que corresponde la población beneficiada

4/ En lo posible consignar la cantidad de beneficiados según etnia

Notas: